



Fundación

COLSECOR





Canasta básica **de alimentos**

● JULIO 2022 ●

JULIO 2022



Canasta básica
de alimentos

En este mes la valorización de la canasta básica alimentaria para **un adulto**, en el promedio de las localidades que participaron del relevamiento alcanzó los

\$ 15.474 pesos

Respecto al mes de junio, el costo promedio se incrementó en un

+5,7% mensual

En los últimos 12 meses, el costo promedio acumula un incremento del

+71% interanual



Valor Promedio



Hogar de dos integrantes:
Un varón de 70 y una
mujer de 66 años

\$ 23.211



Hogar de tres integrantes:
Una mujer de 35 años,
su hijo de 18 años y su
madre de 61 año

\$ 38.067



Hogar de cuatro integrantes:
Un varón de 35 años, una
mujer de 31 años, un hijo de
6 años y una hija de 8 años

\$ 47.816

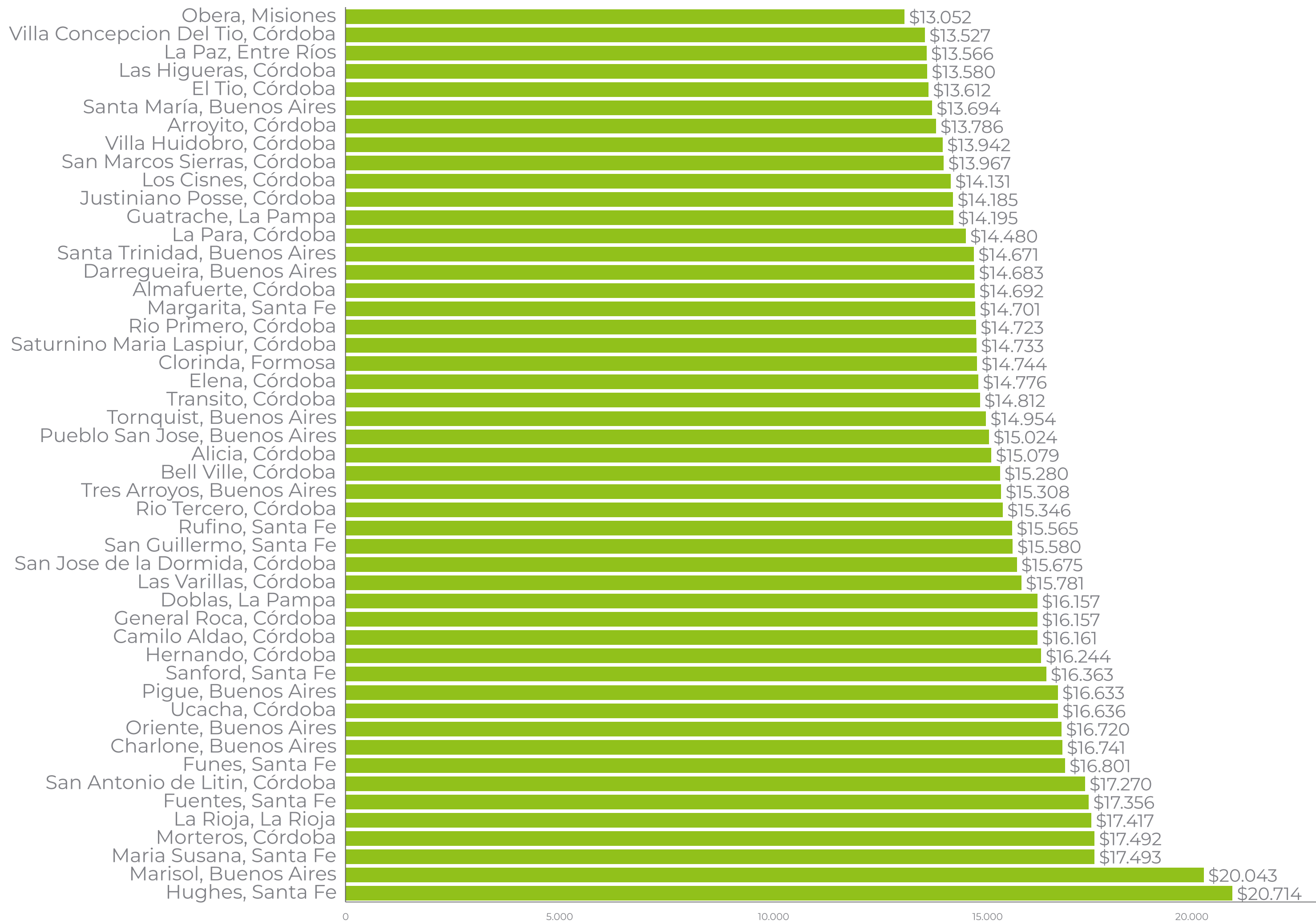


Hogar de cinco integrantes:
Un varón y una mujer,
de 30 años, y tres hijos de 5, 3
y 1 año

\$ 50.291



Canasta básica de alimentos



Valorización de la Canasta Básica Alimentaria por localidad.
Ordenada de menor a mayor

JULIO 2022
Línea de indigencia para un adulto equivalente



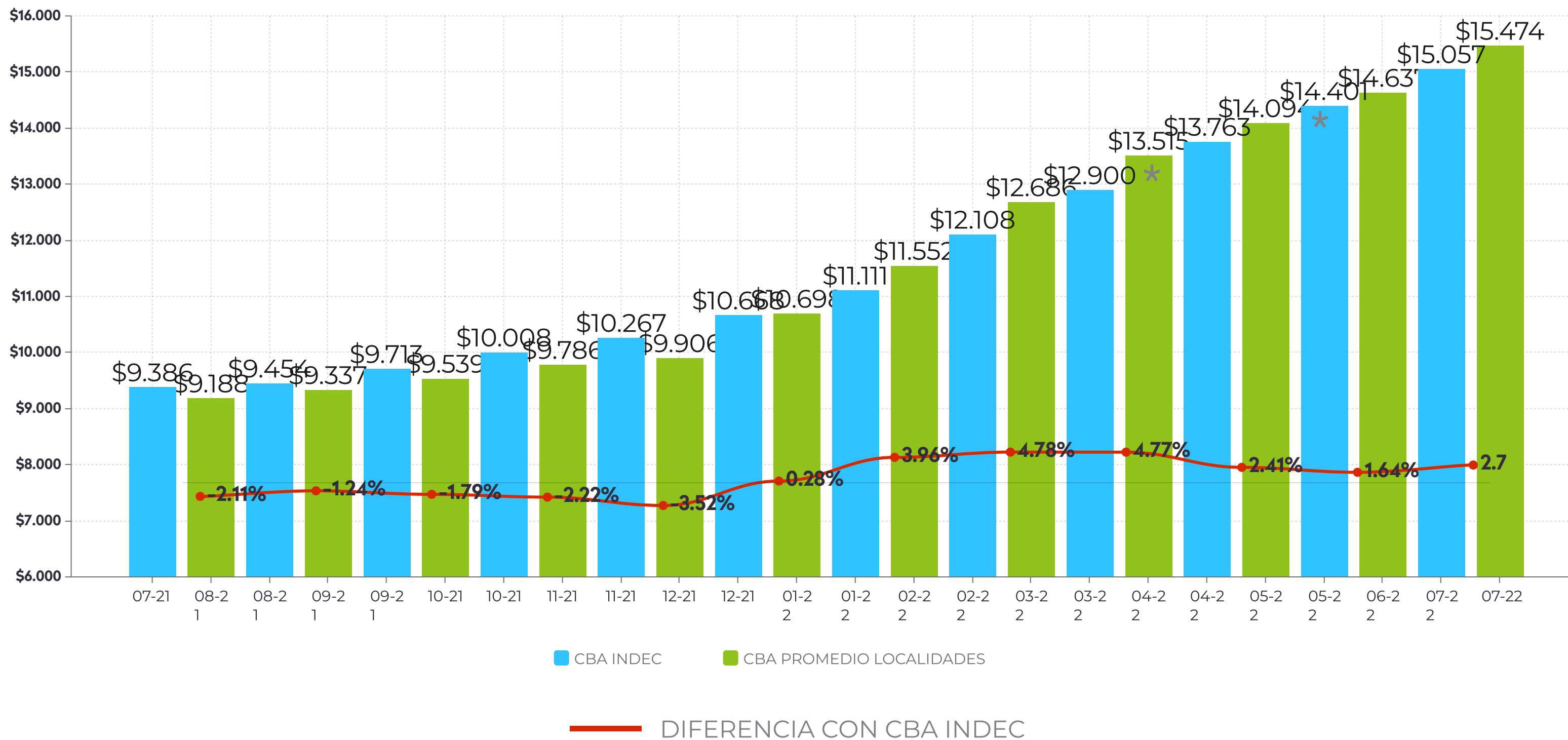
El ranking de localidades muestra que **Villa Concepción del Tío**, **Las Higueras** y **El Tío**, de la provincia de Córdoba, así como **Oberá** de Misiones y **La Paz**, de Entre Ríos son las localidades que se ubican en las posiciones más económicas.

Mientras que **María Susana** y **Hughes**, de Santa Fe , así como **Morteros**, de Córdoba, **La Rioja**, de La Rioja y **Marisol**, de Buenos Aires, se posicionan como las CBA más costosas.



Canasta básica de alimentos

CBA Promedio de localidades VS CBA INDEC JULIO 2022





Canasta básica de alimentos

Comparación Histórica. **JUNIO 2021 - JUNIO 2022**
CBA (en \$) para un adulto equivalente

CBA CABA

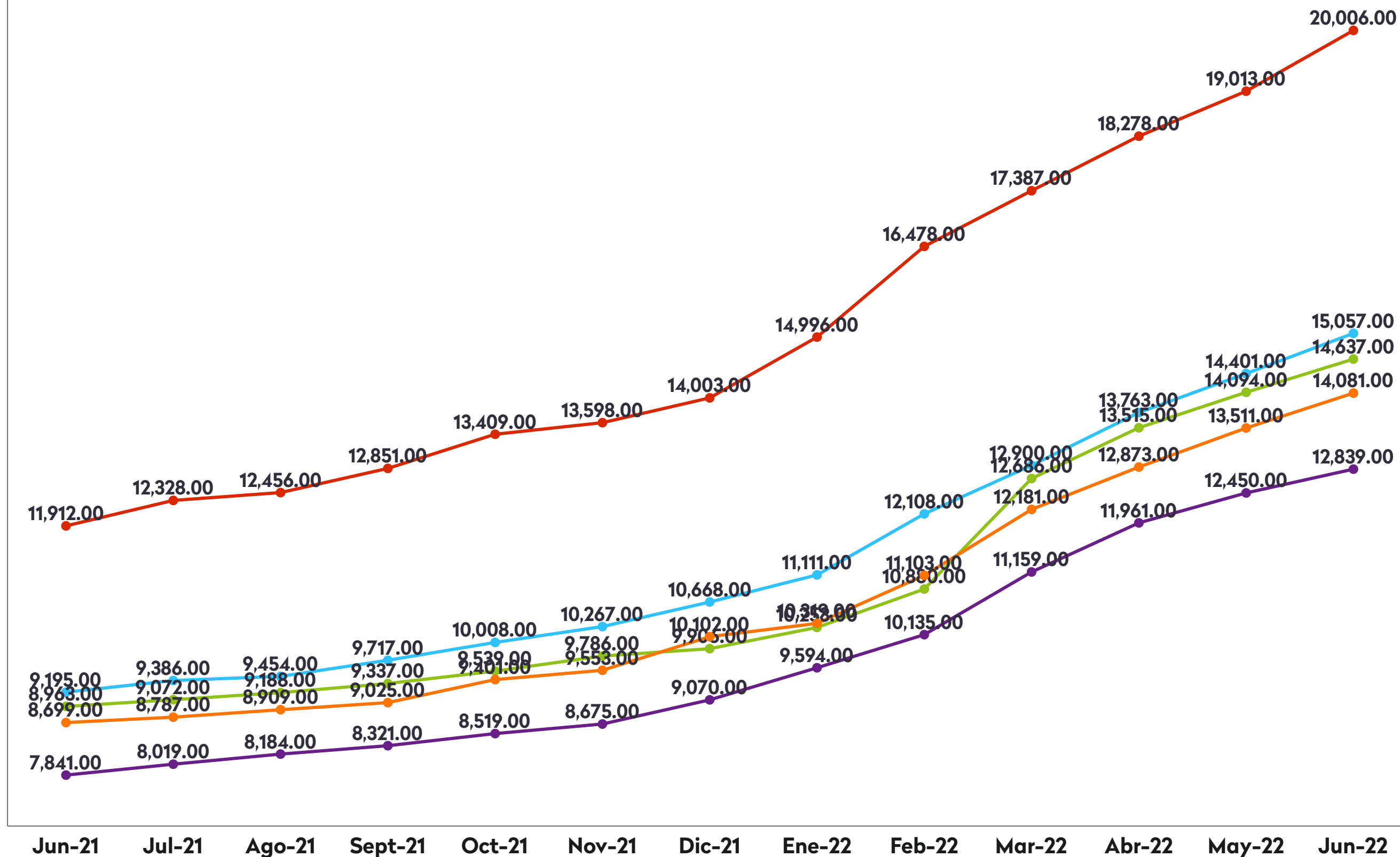
CBA GBA

CBA Fundación COLSECOR

CBA Tucumán

CBA Mendoza

Fuentes: Gran Buenos Aires: INDEC | CABA: Dirección General de Estadística y Censos | Tucumán: Dirección de Estadística de la Provincia | Mendoza: Dirección de Estadísticas e Investigaciones Económicas





Canasta básica de alimentos

JULIO 2022

Composición por tipo de alimento de la canasta para el adulto equivalente.

Evolución de su valor (en \$ y %)

Componentes	jun-21		jul-21		ago-21		sep-21		oct-21		nov-21		dic-21		ene-22		feb-22		mar-22		abr-22		may-22		jun-22		jul-22	
	\$	%	\$	%	\$	%	\$	%	\$	%	\$	%	\$	%	\$	%	\$	%	\$	%	\$	%	\$	%	\$	%	\$	%
Aceites y grasas	317	3,5%	315	3,5%	328	3,6%	333	3,6%	337	3,5%	329	3,4%	328	3,1%	331	3,1%	350	3,0%	357	2,8%	379	2,8%	417	3,0%	435	3,0%	475	3,1%
Azúcar y dulces	145	1,6%	145	1,6%	156	1,7%	168	1,8%	167	1,8%	175	1,8%	180	1,7%	183	1,7%	194	1,7%	204	1,6%	226	1,7%	269	1,9%	256	1,7%	286	1,8%
Bebidas	334	3,7%	326	3,6%	335	3,6%	340	3,6%	341	3,6%	351	3,6%	375	3,6%	389	3,6%	404	3,5%	428	3,4%	448	3,3%	464	3,3%	474	3,2%	555	3,6%
Carne Vacuna	2891	32,3%	3024	33,3%	2954	32,2%	2997	32,1%	2998	31,4%	3113	31,8%	3604	34,3%	3640	34,0%	3745	32,4%	4200	33,1%	4283	31,7%	4649	33,0%	4766	32,6%	4917	31,8%
Cereales y legumbres	176	2,0%	184	2,0%	186	2,0%	204	2,2%	199	2,1%	197	2,0%	213	2,0%	207	1,9%	200	1,7%	219	1,7%	219	1,6%	235	1,7%	219	1,5%	243	1,6%
Frutas y verduras	1375	15,3%	1421	15,7%	1412	15,4%	1423	15,2%	1511	15,8%	1686	17,2%	1720	16,4%	1827	17,1%	2396	20,7%	2489	19,6%	2493	18,4%	2408	17,1%	2512	17,2%	2636	17,0%
Leche, yogurt y productos lácteos	1300	14,5%	1345	14,8%	1440	15,7%	1417	15,2%	1422	14,9%	1407	14,4%	1410	13,4%	1427	13,3%	1478	12,8%	1629	12,8%	1766	13,1%	1832	13,0%	1941	13,3%	2135	13,8%
Otros alimentos	819	9,1%	714	7,9%	730	7,9%	769	8,2%	809	8,5%	750	7,7%	758	7,2%	778	7,3%	812	7,0%	932	7,3%	985	7,3%	1017	7,2%	1095	7,5%	1154	7,5%
Pan y Harinas	1440	16,1%	1419	15,6%	1471	16,0%	1503	16,1%	1563	16,4%	1583	16,2%	1692	16,1%	1696	15,9%	1751	15,2%	1987	15,7%	2436	18,0%	2500	17,7%	2626	17,9%	2732	17,7%
Pollo	166	1,9%	179	2,0%	175	1,9%	183	2,0%	192	2,0%	194	2,0%	215	2,0%	220	2,1%	222	1,9%	240	1,9%	281	2,1%	305	2,2%	313	2,1%	340	2,2%



Canasta básica de alimentos

Componentes de la CBA y tabla de equivalencias ▼

COMPONENTE	UNIDADES
Pan	6.750 g
Galletitas de agua	420 g
Galletitas dulces	210 g
Arroz	1.200 g
Harina de trigo	1.080 g
Otras harinas (maíz, tipo polenta)	210 g
Fideos	1.740 g
Papa	6.510 g
Batata	510 g
Azúcar	1.230 g
Dulces (batata, mermeladas, etc.)	330 g
Legumbres secas Lentejas	240 g
Hortalizas	5.730 g
Frutas	4.950 g
Carnes	6.270 g

COMPONENTE	UNIDADES
Menudencias	270 g
Fiambres	60 g
Huevos	600 g
Leche	9.270 g
Queso	330 g
Yogur	570 g
Manteca	60 g
Aceite	1.200 g
Bebidas no alcohólicas	3.450 cc
Bebidas alcohólicas	1.080 cc
Sal fina	120 g
Condimentos	120 g
Vinagre	60 g
Café	30 g
Yerba	510 g

Edad	Mujeres	Varones
Menores de 1 año	0,35	0,35
1 año	0,37	0,37
2 años	0,46	0,46
3 años	0,51	0,51
4 años	0,55	0,55
5 años	0,6	0,60
6 años	0,64	0,64
7 años	0,66	0,66
8 años	0,68	0,68
9 años	0,69	0,69
10 años	0,7	0,79
11 años	0,72	0,82
12 años	0,74	0,85
13 años	0,76	0,90
14 años	0,76	0,96
15 años	0,77	1,00
16 años	0,77	1,03
17 años	0,77	1,04
18 a 29 años	0,76	1,02
30 a 45 años	0,77	1,00
46 a 60 años	0,76	1,00
61 a 75 años	0,67	0,83
Más de 75 años	0,63	0,74

◀ Tabla de equivalencias de unidades de adulto equivalente según sexo y edad



En este reporte se muestran datos relevados durante la primera semana del mes simultáneamente en todas las localidades que se publican aquí, para medir la Canasta Básica Alimentaria (CBA) siguiendo las definiciones y metodología establecidos por el Instituto Nacional de Estadísticas y Censos (INDEC)¹.

La captación de datos se desarrolla de la misma forma que lo hace el operativo del Índice de Precios al Consumidor (IPC), con dos excepciones. Por un lado, no se relevan todos los productos que componen el IPC, sino que el registro se limita a los que componen la CBA. Por otro, no se realiza una cobertura de comercios tan amplia, sino que, de acuerdo a las posibilidades del equipo de relevadores comunitarios de la Fundación COLSECOR, el operativo se realiza en un solo comercio por localidad – el mercado o supermercado más concurrido–.

La valorización de la CBA de cada localidad se compara mensualmente con el promedio de las CBA locales que participan de cada edición, los valores históricos de la localidad y con el valor de la CBA de INDEC desde el mes anterior (la CBA de este mes la divulga INDEC hacia mediados del mes, cuando este informe ya fue publicado).



^{*1} Para más información acerca de la metodología puede consultarse:
<https://www.indec.gov.ar/indec/web/Institucional-Indec-InformesTecnicos-149>
https://www.indec.gov.ar/ftp/cuadros/sociedad/preguntas_frecuentes_cba_cbt.pdf
https://www.indec.gov.ar/ftp/cuadros/economia/metodologia_ipc_nacional_2019.pdf
https://www.indec.gov.ar/ftp/cuadros/sociedad/EPH_metodologia_22_pobreza.pdf

CÓRDOBA

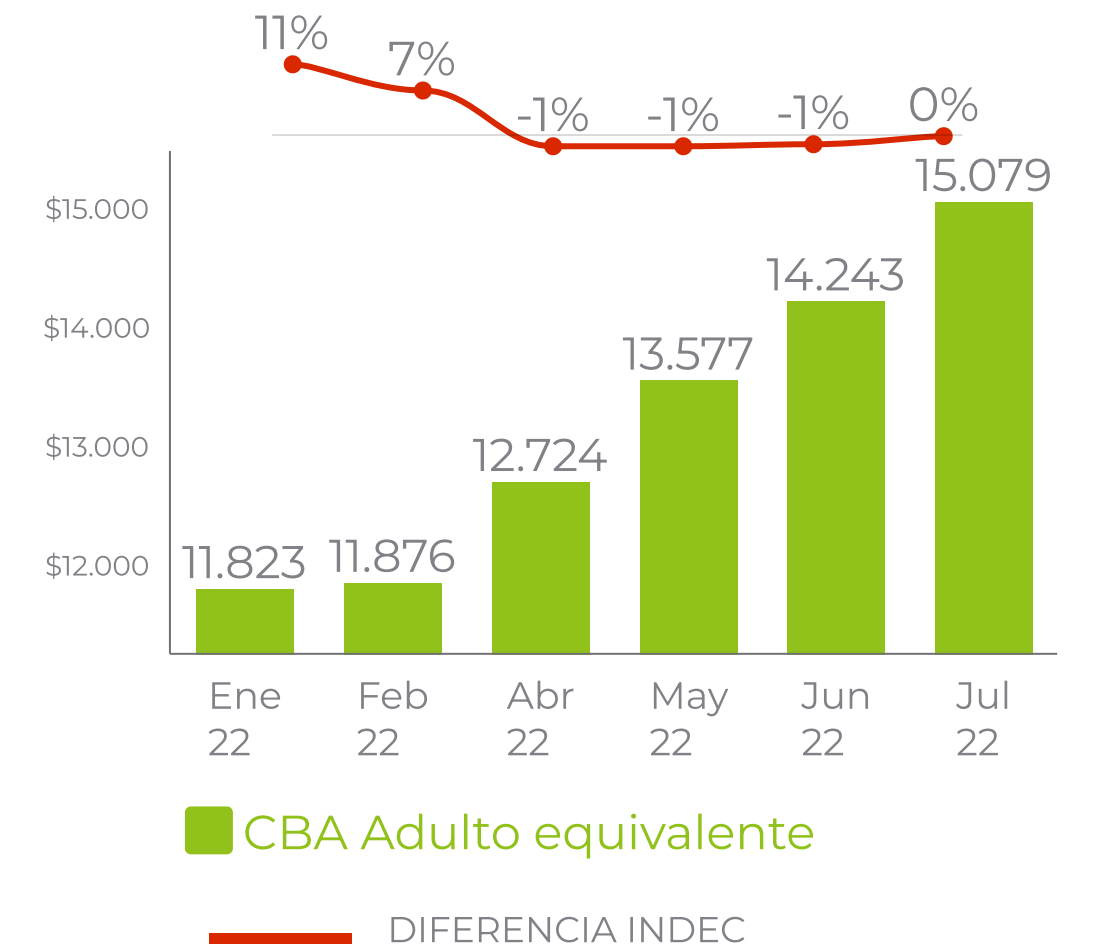
ALICIA

Población: 3.318 Habitantes (Censo 2010 DGEYC Córdoba)



Canasta básica de alimentos

Valorización mensual



LÍNEA DE INDIGENCIA PARA UN ADULTO EQUIVALENTE (MENSUAL, EN PESOS)

\$ 15.079

VARIACIÓN PORCENTUAL RESPECTO AL MES ANTERIOR

+5,9%

DIFERENCIA PORCENTUAL RESPECTO A CBA PROMEDIO DE LOCALIDADES

-2,6%

SERIE HISTÓRICA



Hogar de dos integrantes:
Un varón de 70 y una mujer de 66 años

\$ 22.618



Hogar de tres integrantes:
Una mujer de 35 años, su hijo de 18 años y su madre de 61 año

\$ 36.943



Hogar de cuatro integrantes:
Un varón de 35 años, una mujer de 31 años, un hijo de 6 años y una hija de 8 años

\$ 49.911



Hogar de cinco integrantes:
Un varón y una mujer, de 30 años, y tres hijos de 5, 3 y 1 año

\$ 57.450

CÓRDOBA

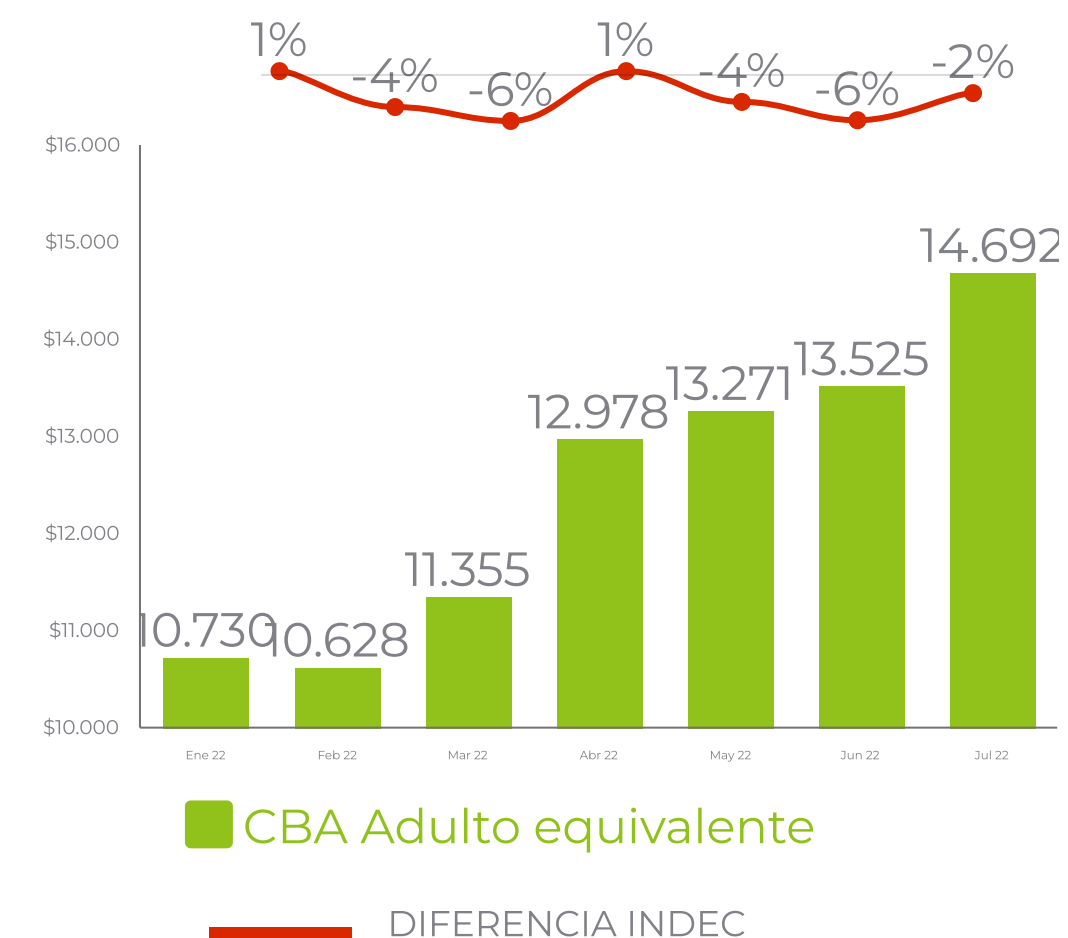
ALMAFUERTE

Población: 11.845 Habitantes (Censo 2010 DGEYC Córdoba)



Canasta básica
de alimentos

Valorización mensual



SERIE HISTÓRICA

LÍNEA DE INDIGENCIA PARA UN ADULTO EQUIVALENTE (MENSUAL, EN PESOS)

\$ 14.692

VARIACIÓN PORCENTUAL RESPECTO AL MES ANTERIOR

+8,6%

DIFERENCIA PORCENTUAL RESPECTO A CBA PROMEDIO DE LOCALIDADES

-5,1%



Hogar de dos integrantes:
Un varón de 70 y una
mujer de 66 años

\$ 22.038



Hogar de tres integrantes:
Una mujer de 35 años,
su hijo de 18 años y su
madre de 61 año

\$ 35.996



Hogar de cuatro integrantes:
Un varón de 35 años, una
mujer de 31 años, un hijo de
6 años y una hija de 8 años

\$ 48.631



Hogar de cinco integrantes:
Un varón y una mujer,
de 30 años, y tres hijos de 5, 3
y 1 año

\$ 55.977

CÓRDOBA

ARROYITO

Población: 22.726 (Censo 2010 DGEYC)
 Habitantes Córdoba)



Canasta básica
de alimentos

Valorización mensual

LÍNEA DE INDIGENCIA PARA UN ADULTO EQUIVALENTE (MENSUAL, EN PESOS)

\$ 13.786

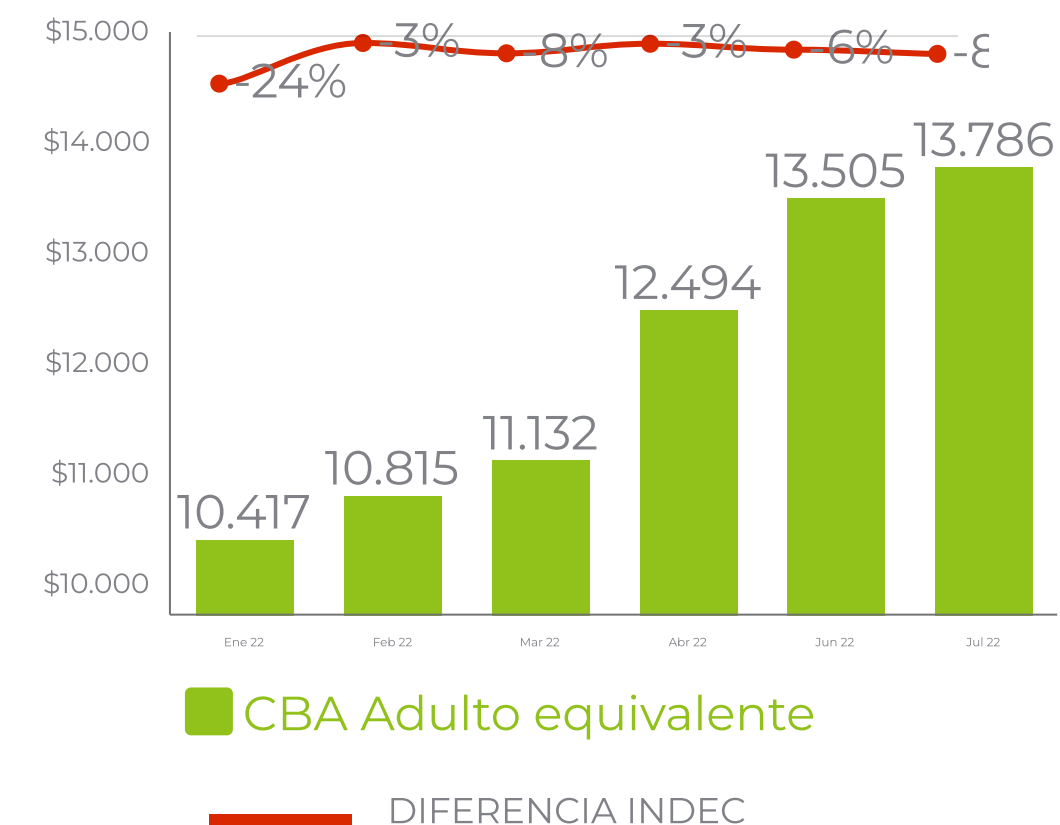
VARIACIÓN PORCENTUAL RESPECTO AL MES ANTERIOR

+2,1%

DIFERENCIA PORCENTUAL RESPECTO A CBA PROMEDIO DE LOCALIDADES

-10,9%

SERIE HISTÓRICA



Hogar de dos integrantes:
Un varón de 70 y una mujer de 66 años

\$ 20.680



Hogar de tres integrantes:
Una mujer de 35 años, su hijo de 18 años y su madre de 61 año

\$ 33.777



Hogar de cuatro integrantes:
Un varón de 35 años, una mujer de 31 años, un hijo de 6 años y una hija de 8 años

\$ 45.633



Hogar de cinco integrantes:
Un varón y una mujer, de 30 años, y tres hijos de 5, 3 y 1 año

\$ 52.526

CÓRDOBA

BELL VILLE



Canasta básica
de alimentos

Valorización mensual

Población: 34.439
Habitantes (Censo 2010 DGEYC
Córdoba)



LÍNEA DE INDIGENCIA PARA UN ADULTO
EQUIVALENTE (MENSUAL, EN PESOS)

\$ 15.280

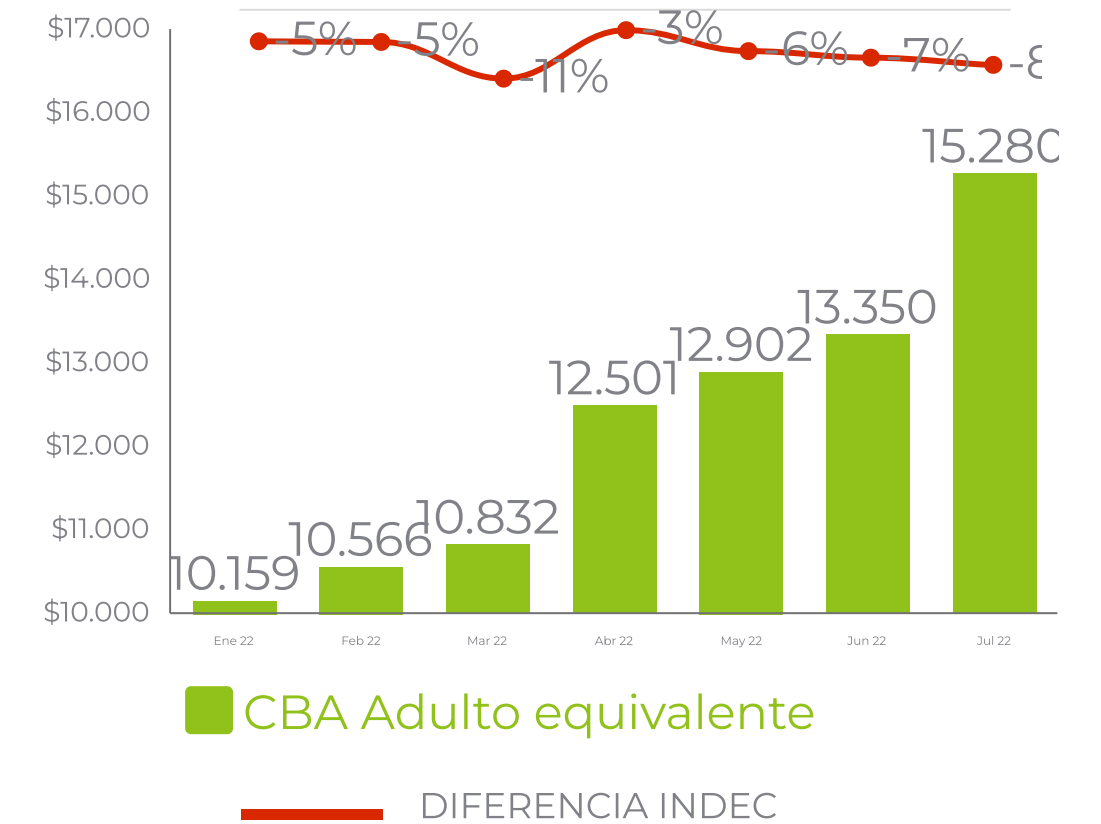
VARIACIÓN PORCENTUAL RESPECTO AL MES
ANTERIOR

+14,5%

DIFERENCIA PORCENTUAL RESPECTO A
CBA PROMEDIO DE LOCALIDADES

-1,3%

SERIE HISTÓRICA



Hogar de dos integrantes:
Un varón de 70 y una
mujer de 66 años

\$ 22.920



Hogar de tres integrantes:
Una mujer de 35 años,
su hijo de 18 años y su
madre de 61 año

\$ 37.435



Hogar de cuatro integrantes:
Un varón de 35 años, una
mujer de 31 años, un hijo de
6 años y una hija de 8 años

\$ 50.576



Hogar de cinco integrantes:
Un varón y una mujer,
de 30 años, y tres hijos de 5, 3
y 1 año

\$ 58.216

CÓRDOBA

CAMILO ALDAO

Población: 5.197 (Censo 2010)
Habitantes



Canasta básica
de alimentos

Valorización mensual

LÍNEA DE INDIGENCIA PARA UN ADULTO
EQUIVALENTE (MENSUAL, EN PESOS)

\$ 16.161

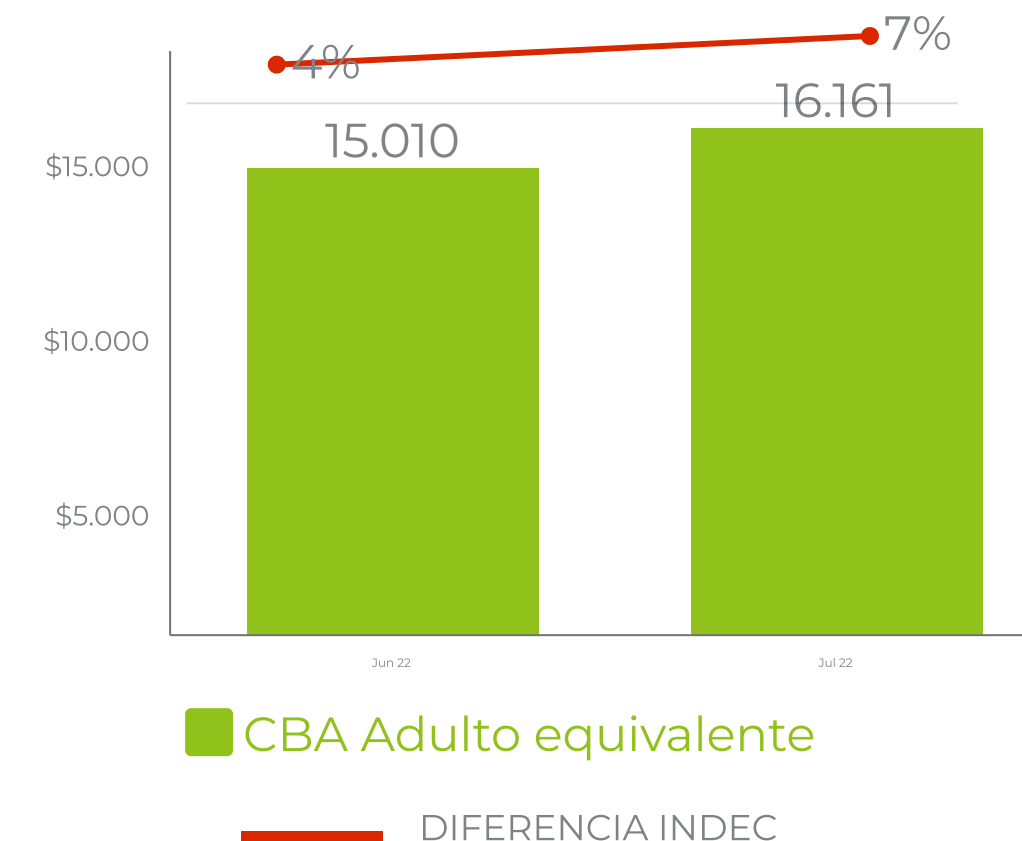
VARIACIÓN PORCENTUAL RESPECTO AL MES
ANTERIOR

+7,7%

DIFERENCIA PORCENTUAL RESPECTO A
CBA PROMEDIO DE LOCALIDADES

+4,4%

SERIE HISTÓRICA



Hogar de dos integrantes:
Un varón de 70 y una
mujer de 66 años

\$ 24.242



Hogar de tres integrantes:
Una mujer de 35 años,
su hijo de 18 años y su
madre de 61 año

\$ 39.595



Hogar de cuatro integrantes:
Un varón de 35 años, una
mujer de 31 años, un hijo de
6 años y una hija de 8 años

\$ 53.494



Hogar de cinco integrantes:
Un varón y una mujer,
de 30 años, y tres hijos de 5, 3
y 1 año

\$ 61.574

BUENOS AIRES CHARLONE



Canasta básica
de alimentos

Valorización mensual

Población: 1.348
Habitantes (Censo 2010)

LÍNEA DE INDIGENCIA PARA UN ADULTO
EQUIVALENTE (MENSUAL, EN PESOS)

\$16.741

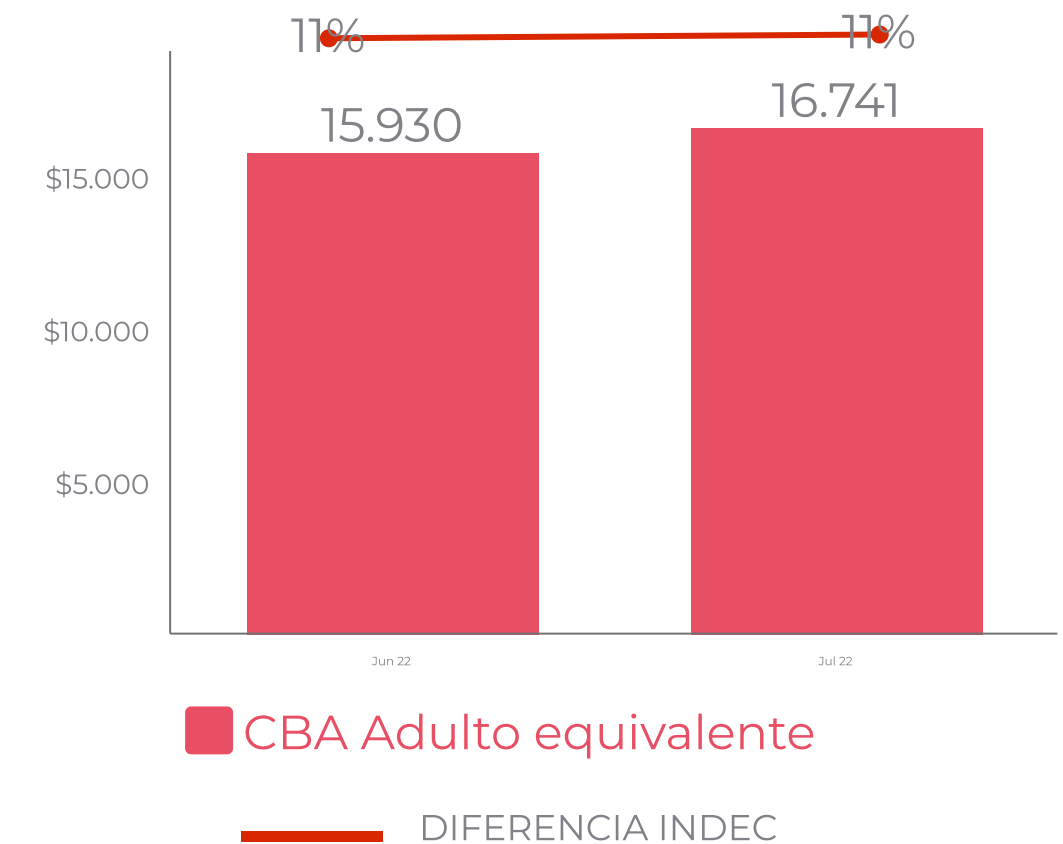
VARIACIÓN PORCENTUAL RESPECTO AL MES
ANTERIOR

+5,1%

DIFERENCIA PORCENTUAL RESPECTO A
CBA DE LOCALIDADES

+8,2%

SERIE HISTÓRICA



Hogar de dos integrantes:
Un varón de 70 y una mujer
de 66 años

\$ 25.112



Hogar de tres integrantes:
Una mujer de 35 años,
su hijo de 18 años y su madre
de 61 años

\$ 41.016



Hogar de cuatro integrantes:
Un varón de 35 años, una
mujer de 31 años, un hijo de 6
años y una hija de 8 años

\$ 55.413



Hogar de cinco integrantes:
Un varón y una mujer,
de 30 años, y tres hijos de 5, 3
y 1 año

\$ 63.784

FORMOSA CLORINDA

Población:
53.506 Habitantes (Censo 2010 DEYC Formosa)



Canasta básica
de alimentos

Valorización mensual

LÍNEA DE INDIGENCIA PARA UN ADULTO
EQUIVALENTE (MENSUAL, EN PESOS)

\$ 14.744

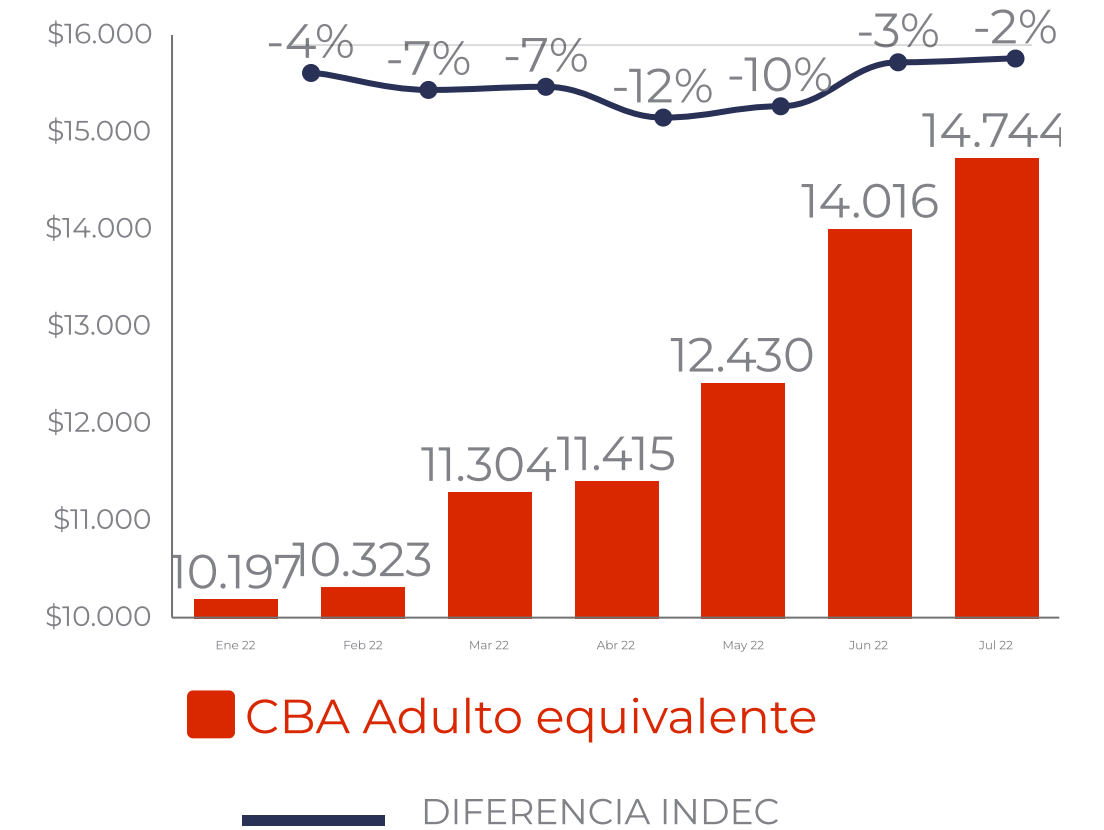
VARIACIÓN PORCENTUAL RESPECTO AL MES
ANTERIOR

+5,2%

DIFERENCIA PORCENTUAL RESPECTO A
CBA PROMEDIO DE LOCALIDADES

-4,7%

SERIE HISTÓRICA



Hogar de dos integrantes:
Un varón de 70 y una mujer
de 66 años

\$ 22.115



Hogar de tres integrantes:
Una mujer de 35 años,
su hijo de 18 años y su madre
de 61 años

\$ 36.122



Hogar de cuatro integrantes:
Un varón de 35 años, una
mujer de 31 años, un hijo de 6
años y una hija de 8 años

\$ 48.801



Hogar de cinco integrantes:
Un varón y una mujer,
de 30 años, y tres hijos de 5, 3
y 1 año

\$ 56.173

BUENOS AIRES DARREGUEIRA

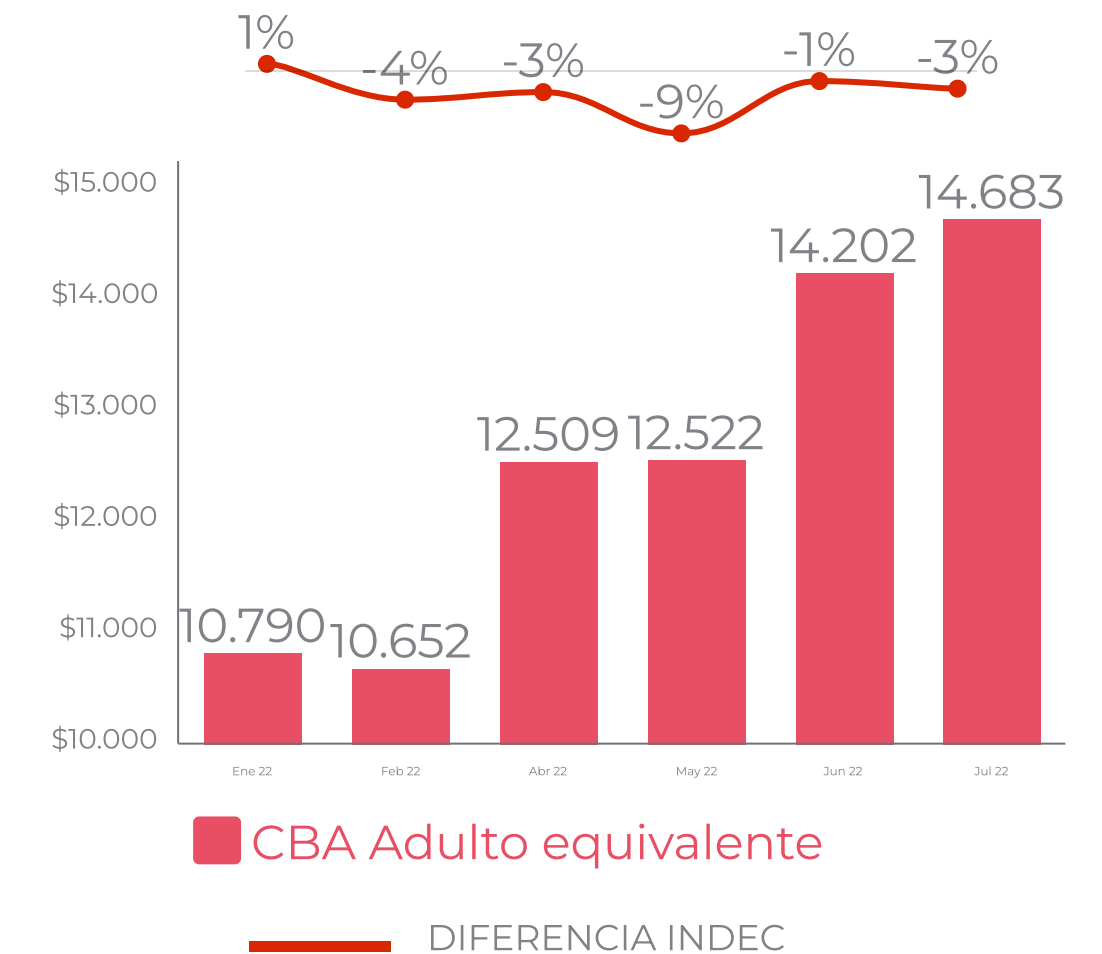


Población: 5.547 Habitantes (Censo 2010 - Municipio de Puán)



Canasta básica de alimentos

Valorización mensual



SERIE HISTÓRICA

LÍNEA DE INDIGENCIA PARA UN ADULTO EQUIVALENTE (MENSUAL, EN PESOS)

\$ 14.683

VARIACIÓN PORCENTUAL RESPECTO AL MES ANTERIOR

+3,4%

DIFERENCIA PORCENTUAL RESPECTO A CBA PROMEDIO DE LOCALIDADES

-5,1%



Hogar de dos integrantes:
Un varón de 70 y una mujer de 66 años

\$ 22.025



Hogar de tres integrantes:
Una mujer de 35 años, su hijo de 18 años y su madre de 61 años

\$ 35.974



Hogar de cuatro integrantes:
Un varón de 35 años, una mujer de 31 años, un hijo de 6 años y una hija de 8 años

\$ 48.602



Hogar de cinco integrantes:
Un varón y una mujer, de 30 años, y tres hijos de 5, 3 y 1 año

\$ 55.944

LA PAMPA

DOBLAS

Población: 1.586 Habitantes (Censo 2010 SSEYC La Pampa)



Canasta básica de alimentos

Valorización mensual

LÍNEA DE INDIGENCIA PARA UN ADULTO EQUIVALENTE (MENSUAL, EN PESOS)

\$ 16.157

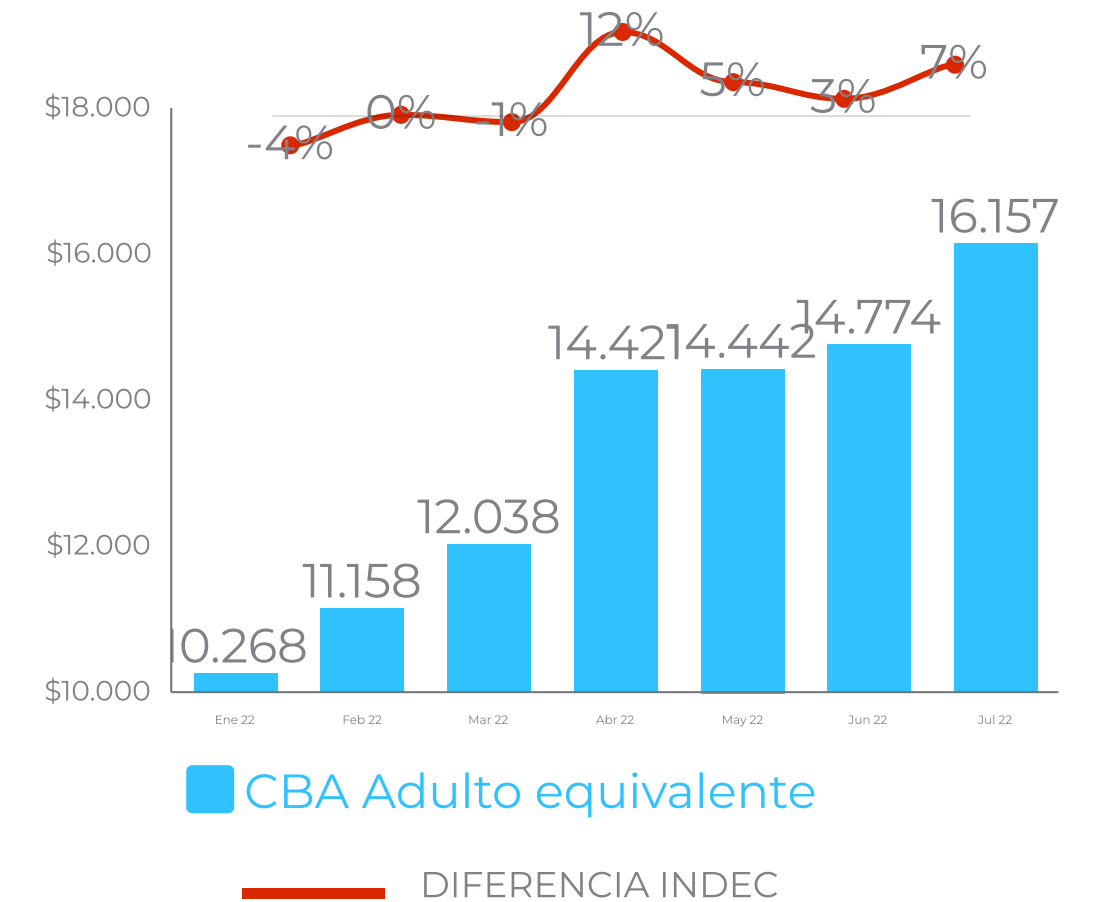
VARIACIÓN PORCENTUAL RESPECTO AL MES ANTERIOR

+9,4%

DIFERENCIA PORCENTUAL RESPECTO A CBA DE LOCALIDADES

+4,4%

SERIE HISTÓRICA



Hogar de dos integrantes:
Un varón de 70 y una mujer de 66 años

\$24.235



Hogar de tres integrantes:
Una mujer de 35 años, su hijo de 18 años y su madre de 61 años

\$ 39.584



Hogar de cuatro integrantes:
Un varón de 35 años, una mujer de 31 años, un hijo de 6 años y una hija de 8 años

\$ 53.479



Hogar de cinco integrantes:
Un varón y una mujer, de 30 años, y tres hijos de 5, 3 y 1 año

\$ 61.558

CÓRDOBA

EL TIO

Población: 1903 Habitantes (Datos Censo 2010)



Canasta básica
de alimentos

Valorización mensual

LÍNEA DE INDIGENCIA PARA UN ADULTO
EQUIVALENTE (MENSUAL, EN PESOS)

\$ 13.612

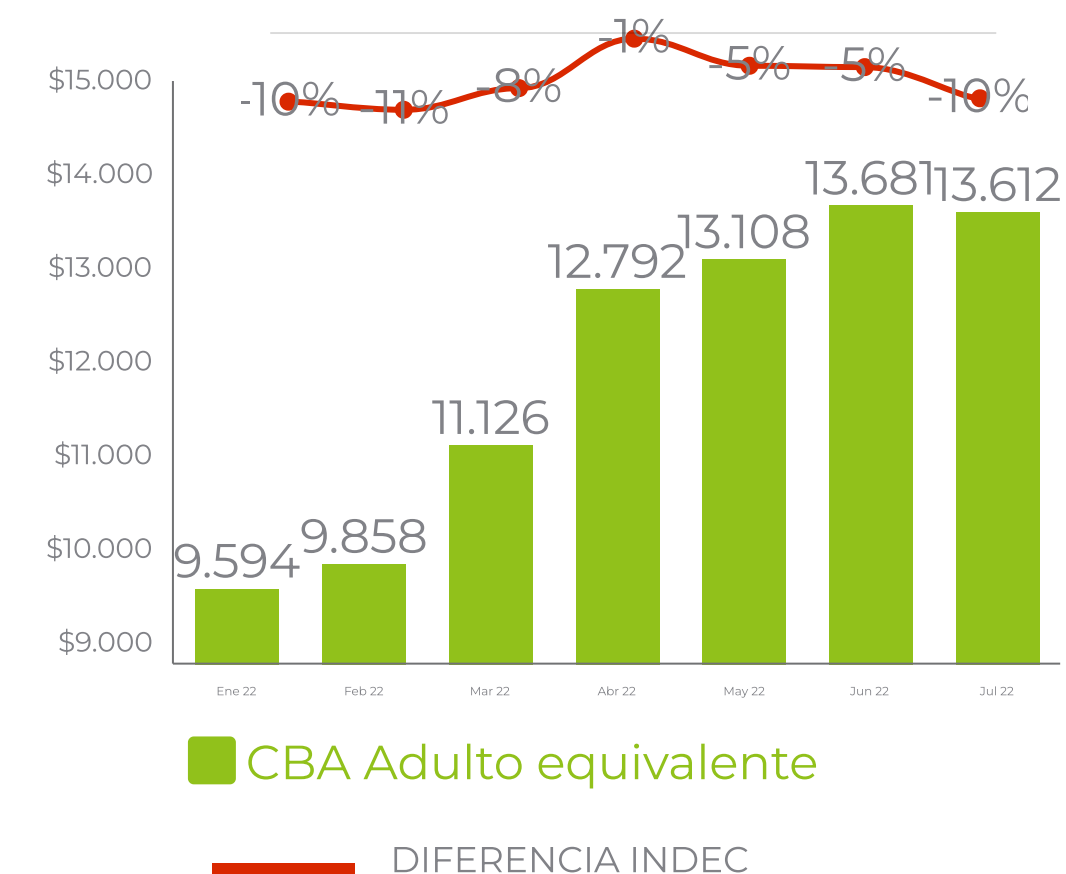
VARIACIÓN PORCENTUAL RESPECTO AL MES
ANTERIOR

-0,5%

DIFERENCIA PORCENTUAL RESPECTO A
CBA PROMEDIO DE LOCALIDADES

-12,00%

SERIE HISTÓRICA



Hogar de dos integrantes:
Un varón de 70 y una
mujer de 66 años

\$ 20.418



Hogar de tres integrantes:
Una mujer de 35 años,
su hijo de 18 años y su
madre de 61 año

\$ 33.350



Hogar de cuatro integrantes:
Un varón de 35 años, una
mujer de 31 años, un hijo de
6 años y una hija de 8 años

\$ 45.056



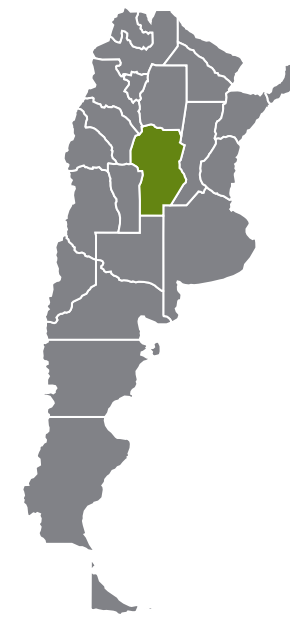
Hogar de cinco integrantes:
Un varón y una mujer,
de 30 años, y tres hijos de 5, 3
y 1 año

\$ 52.862

CÓRDOBA

ELENA

Población: 3.007 Habitantes (Datos Censo 2010)



Canasta básica
de alimentos

Valorización mensual

LÍNEA DE INDIGENCIA PARA UN ADULTO
EQUIVALENTE (MENSUAL, EN PESOS)

\$ 14.776

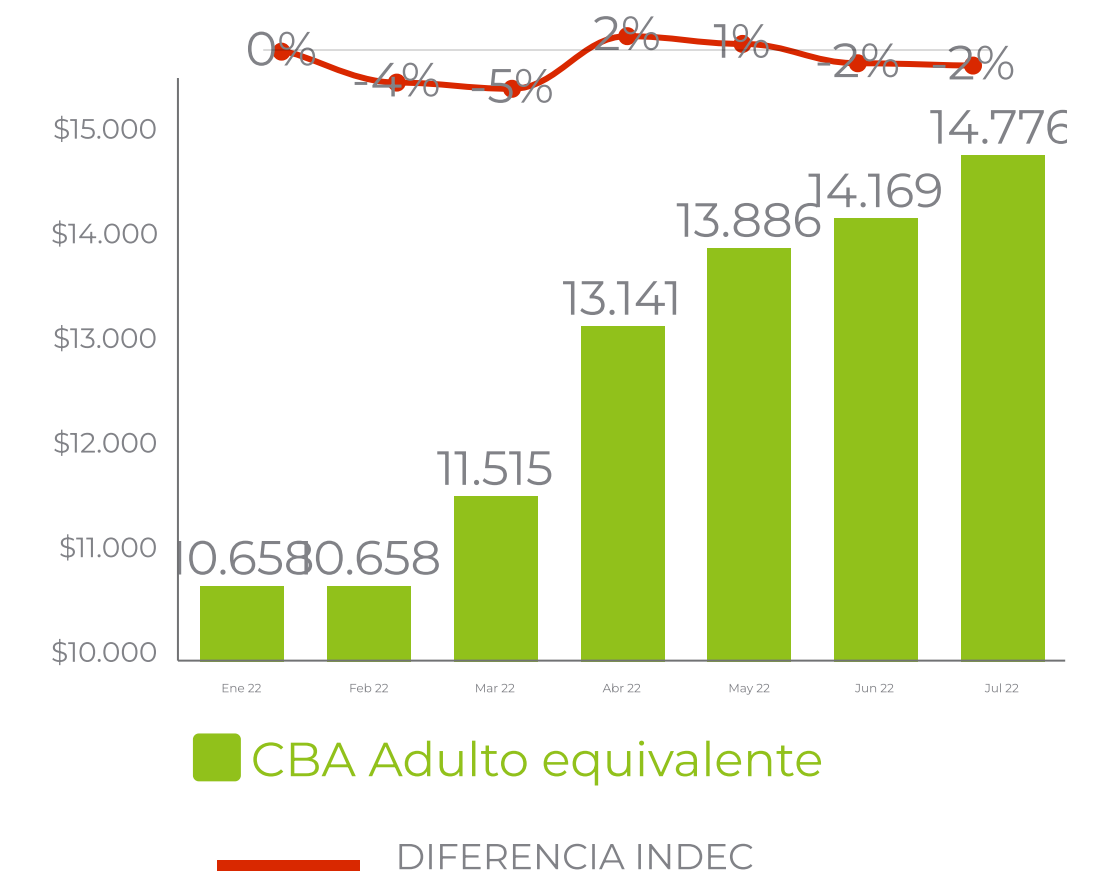
VARIACIÓN PORCENTUAL RESPECTO AL MES
ANTERIOR

+4,3%

DIFERENCIA PORCENTUAL RESPECTO A
CBA PROMEDIO DE LOCALIDADES

-4,5%

SERIE HISTÓRICA



Hogar de dos integrantes:
Un varón de 70 y una
mujer de 66 años

\$ 22.164



Hogar de tres integrantes:
Una mujer de 35 años,
su hijo de 18 años y su
madre de 61 año

\$ 36.201



Hogar de cuatro integrantes:
Un varón de 35 años, una
mujer de 31 años, un hijo de
6 años y una hija de 8 años

\$ 48.908



Hogar de cinco integrantes:
Un varón y una mujer,
de 30 años, y tres hijos de 5, 3
y 1 año

\$ 56.296

SANTA FE

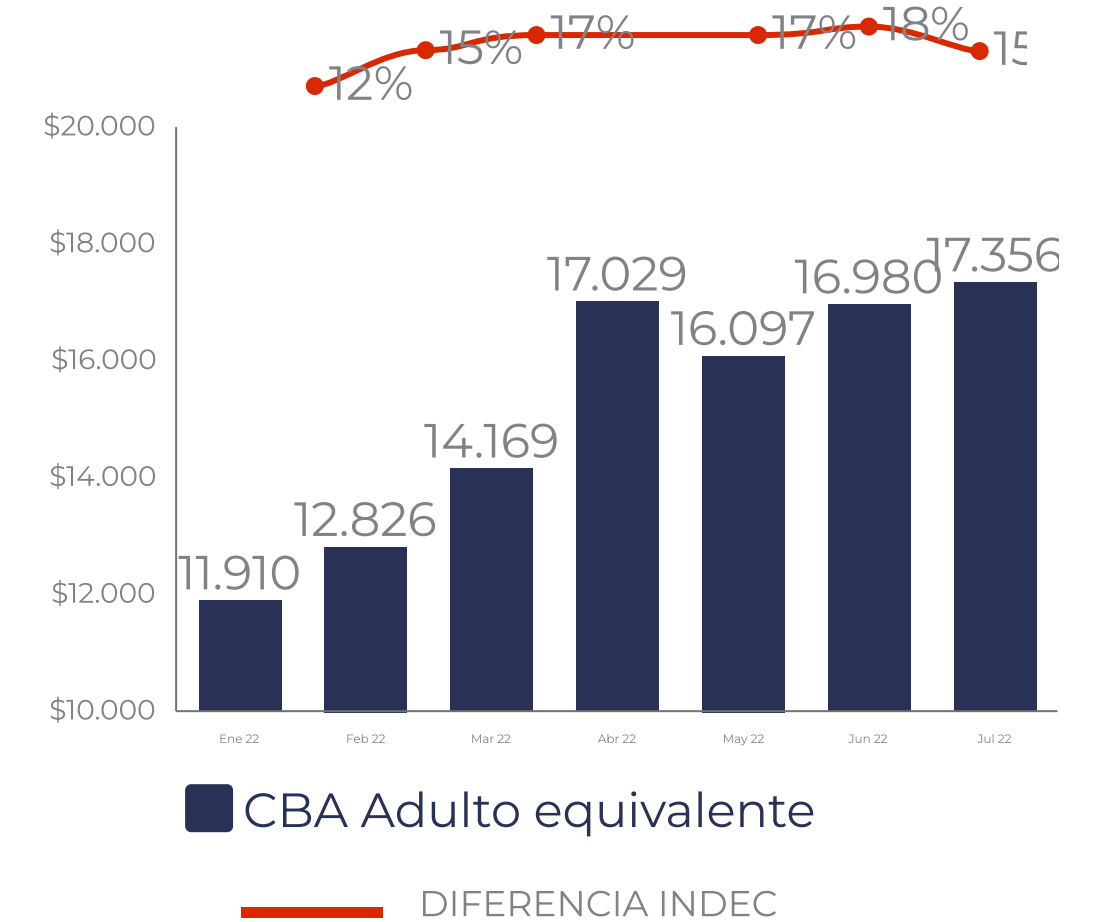
FUENTES

Población: 4.873 (Censo 2010 Proyección
Habitantes 2020 DPE Santa Fe)



Canasta básica de alimentos

Valorización mensual



LÍNEA DE INDIGENCIA PARA UN ADULTO
EQUIVALENTE (MENSUAL, EN PESOS)

\$ 17.356

VARIACIÓN PORCENTUAL RESPECTO AL MES
ANTERIOR

+2,2%

DIFERENCIA PORCENTUAL RESPECTO A
CBA DE LOCALIDADES

+12,2%

SERIE HISTÓRICA



Hogar de dos integrantes:
Un varón de 70 y una mujer
de 66 años

\$ 26.033



Hogar de tres integrantes:
Una mujer de 35 años,
su hijo de 18 años y su madre
de 61 años

\$ 42.521



Hogar de cuatro integrantes:
Un varón de 35 años, una
mujer de 31 años, un hijo de 6
años y una hija de 8 años

\$ 57.447



Hogar de cinco integrantes:
Un varón y una mujer,
de 30 años, y tres hijos de 5, 3
y 1 año

\$ 66.125

SANTA FE FUNES

Población: 35.000 Habitantes (Censo 2010 Proyección 2020 DPE Santa Fe)



Canasta básica de alimentos

Valorización mensual

LÍNEA DE INDIGENCIA PARA UN ADULTO EQUIVALENTE (MENSUAL, EN PESOS)

\$ 16.801

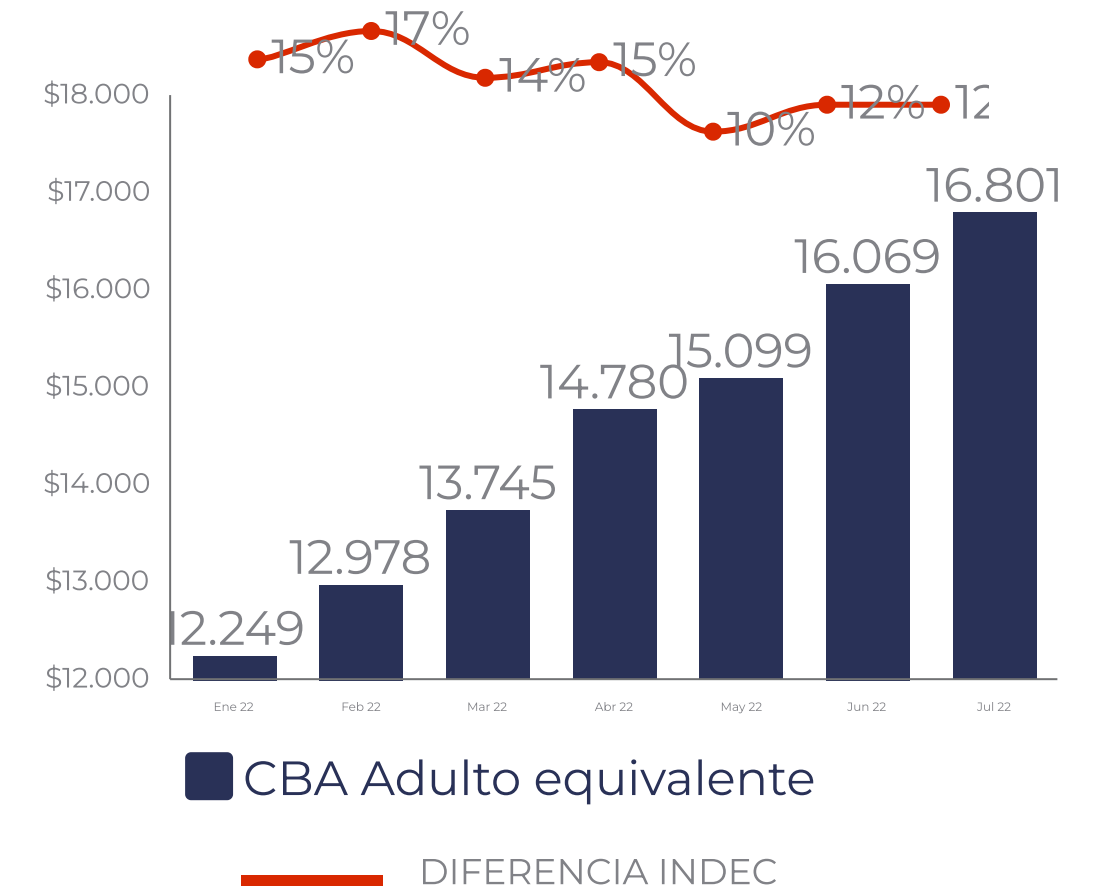
VARIACIÓN PORCENTUAL RESPECTO AL MES ANTERIOR

+4,6%

DIFERENCIA PORCENTUAL RESPECTO A CBA DE LOCALIDADES

+8,6%

SERIE HISTÓRICA



Hogar de dos integrantes:
Un varón de 70 y una mujer de 66 años

\$ 25.202



Hogar de tres integrantes:
Una mujer de 35 años, su hijo de 18 años y su madre de 61 años

\$ 41.163



Hogar de cuatro integrantes:
Un varón de 35 años, una mujer de 31 años, un hijo de 6 años y una hija de 8 años

\$ 55.612



Hogar de cinco integrantes:
Un varón y una mujer, de 30 años, y tres hijos de 5, 3 y 1 año

\$ 64.013

CÓRDOBA

GENERAL ROCA

Población: 2.785
Habitantes

(Censo 2010 DGEYC
Córdoba)



Canasta básica
de alimentos

Valorización mensual

LÍNEA DE INDIGENCIA PARA UN ADULTO
EQUIVALENTE (MENSUAL, EN PESOS)

\$ 16.157

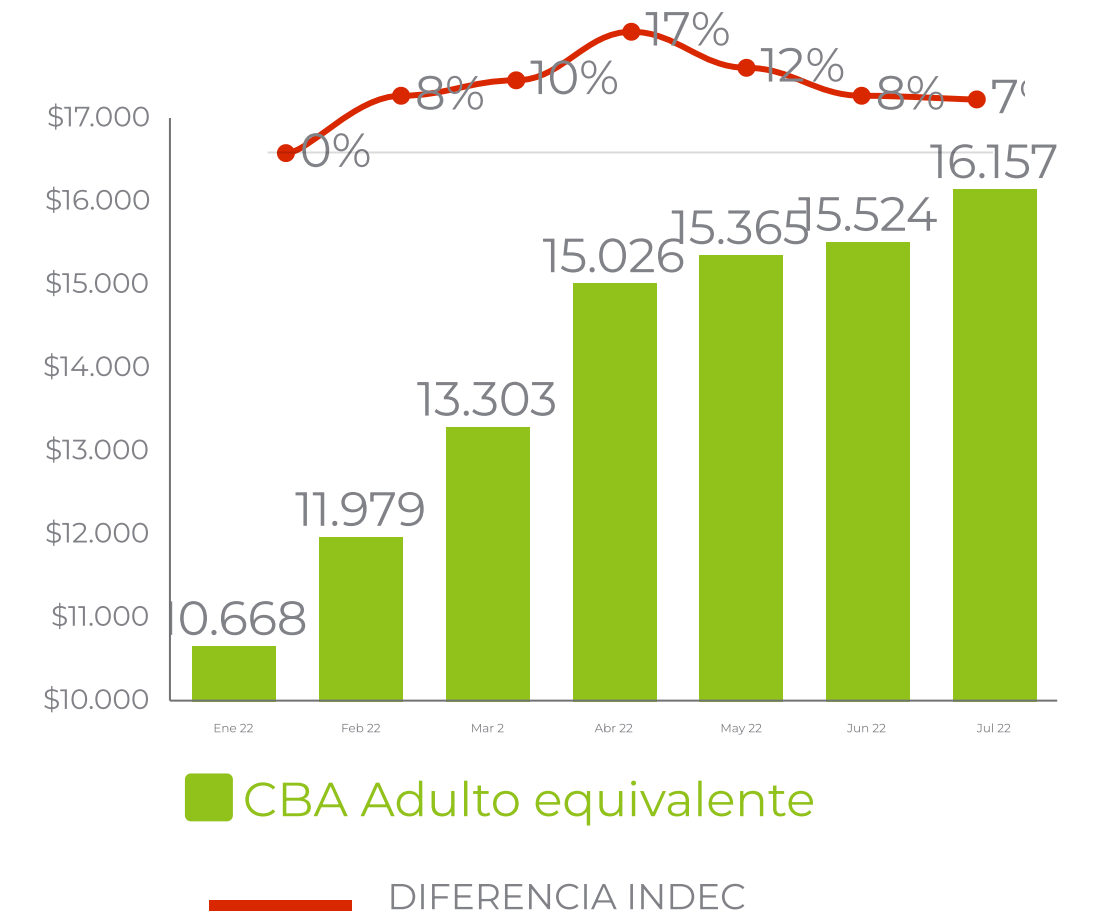
VARIACIÓN PORCENTUAL RESPECTO AL MES
ANTERIOR

+4,1%

DIFERENCIA PORCENTUAL RESPECTO A
CBA PROMEDIO DE LOCALIDADES

+4,4%

SERIE HISTÓRICA



Hogar de dos integrantes:
Un varón de 70 y una
mujer de 66 años

\$ 24.236



Hogar de tres integrantes:
Una mujer de 35 años,
su hijo de 18 años y su
madre de 61 año

\$ 39.585



Hogar de cuatro integrantes:
Un varón de 35 años, una
mujer de 31 años, un hijo de
6 años y una hija de 8 años

\$ 53.480



Hogar de cinco integrantes:
Un varón y una mujer,
de 30 años, y tres hijos de 5, 3
y 1 año

\$ 61.559

LA PAMPA

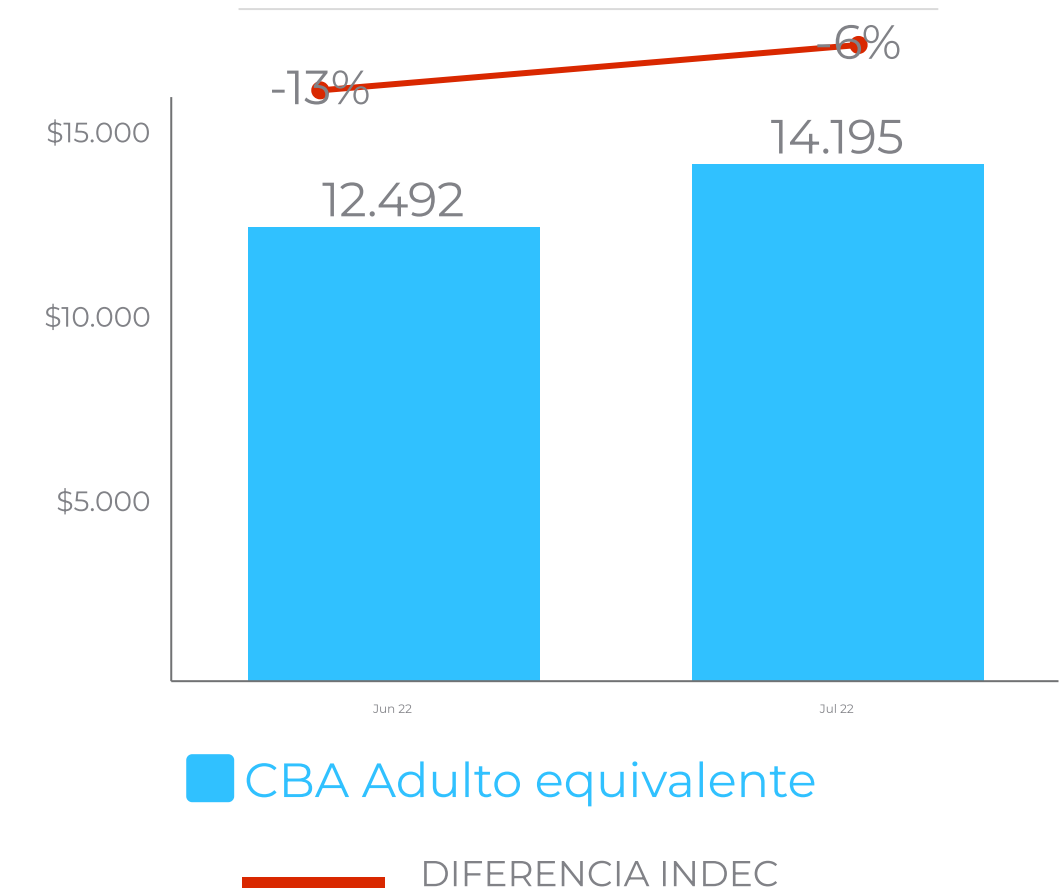
GUATRACHE

Población: 5.037 (Censo 2010)
Habitantes



Canasta básica de alimentos

Valorización mensual



SERIE HISTÓRICA

\$ 14.195

+ 13,6%

- 8,3%

LÍNEA DE INDIGENCIA PARA UN ADULTO EQUIVALENTE (MENSUAL, EN PESOS)

VARIACIÓN PORCENTUAL RESPECTO AL MES ANTERIOR

DIFERENCIA PORCENTUAL RESPECTO A CBA DE LOCALIDADES



Hogar de dos integrantes:
Un varón de 70 y una mujer de 66 años

\$ 21.293



Hogar de tres integrantes:
Una mujer de 35 años, su hijo de 18 años y su madre de 61 años

\$ 34.778



Hogar de cuatro integrantes:
Un varón de 35 años, una mujer de 31 años, un hijo de 6 años y una hija de 8 años

\$ 46.986



Hogar de cinco integrantes:
Un varón y una mujer, de 30 años, y tres hijos de 5, 3 y 1 año

\$ 54.084

CÓRDOBA

HERNANDO

Población: 10.284 Habitantes (Censo 2010 DGEYC Córdoba)



Canasta básica de alimentos

Valorización mensual

LÍNEA DE INDIGENCIA PARA UN ADULTO EQUIVALENTE (MENSUAL, EN PESOS)

\$ 16.244

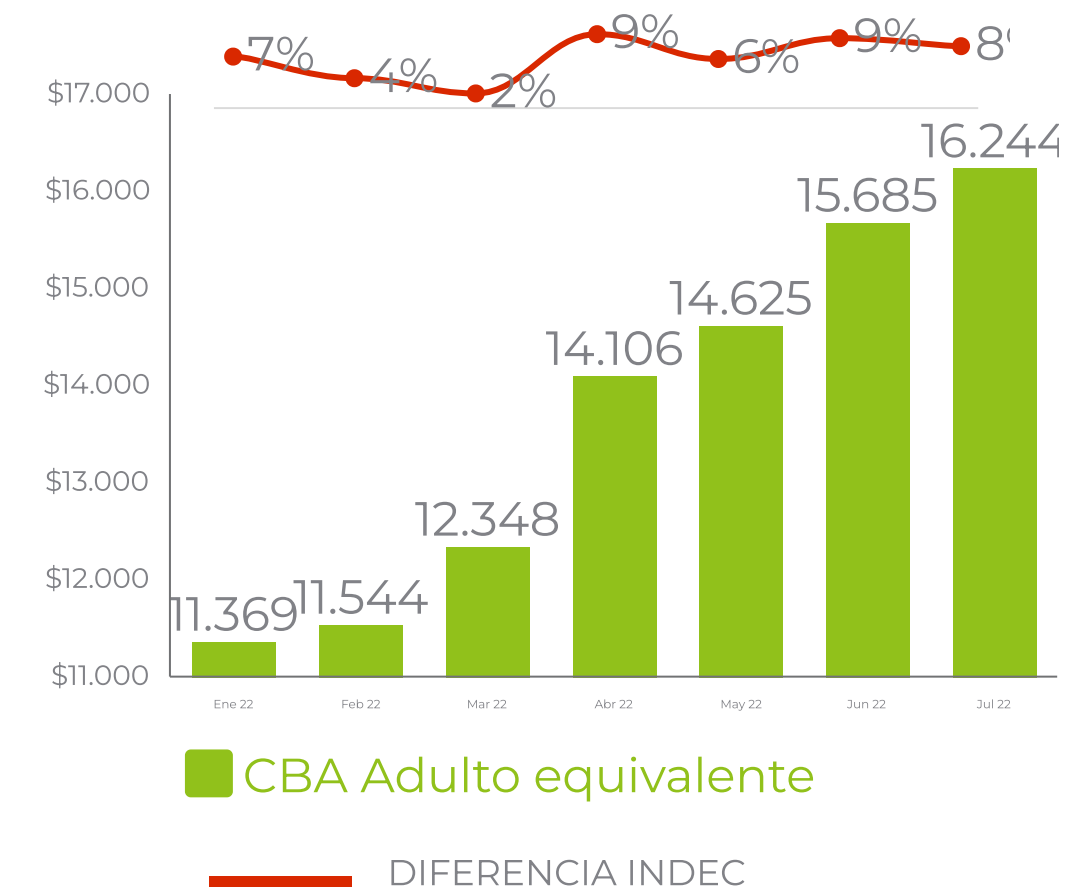
VARIACIÓN PORCENTUAL RESPECTO AL MES ANTERIOR

+3,6%

DIFERENCIA PORCENTUAL RESPECTO A CBA PROMEDIO DE LOCALIDADES

+5,0%

SERIE HISTÓRICA



Hogar de dos integrantes:
Un varón de 70 y una mujer de 66 años

\$ 24.366



Hogar de tres integrantes:
Una mujer de 35 años, su hijo de 18 años y su madre de 61 año

\$ 39.798



Hogar de cuatro integrantes:
Un varón de 35 años, una mujer de 31 años, un hijo de 6 años y una hija de 8 años

\$ 53.768



Hogar de cinco integrantes:
Un varón y una mujer, de 30 años, y tres hijos de 5, 3 y 1 año

\$ 61.889

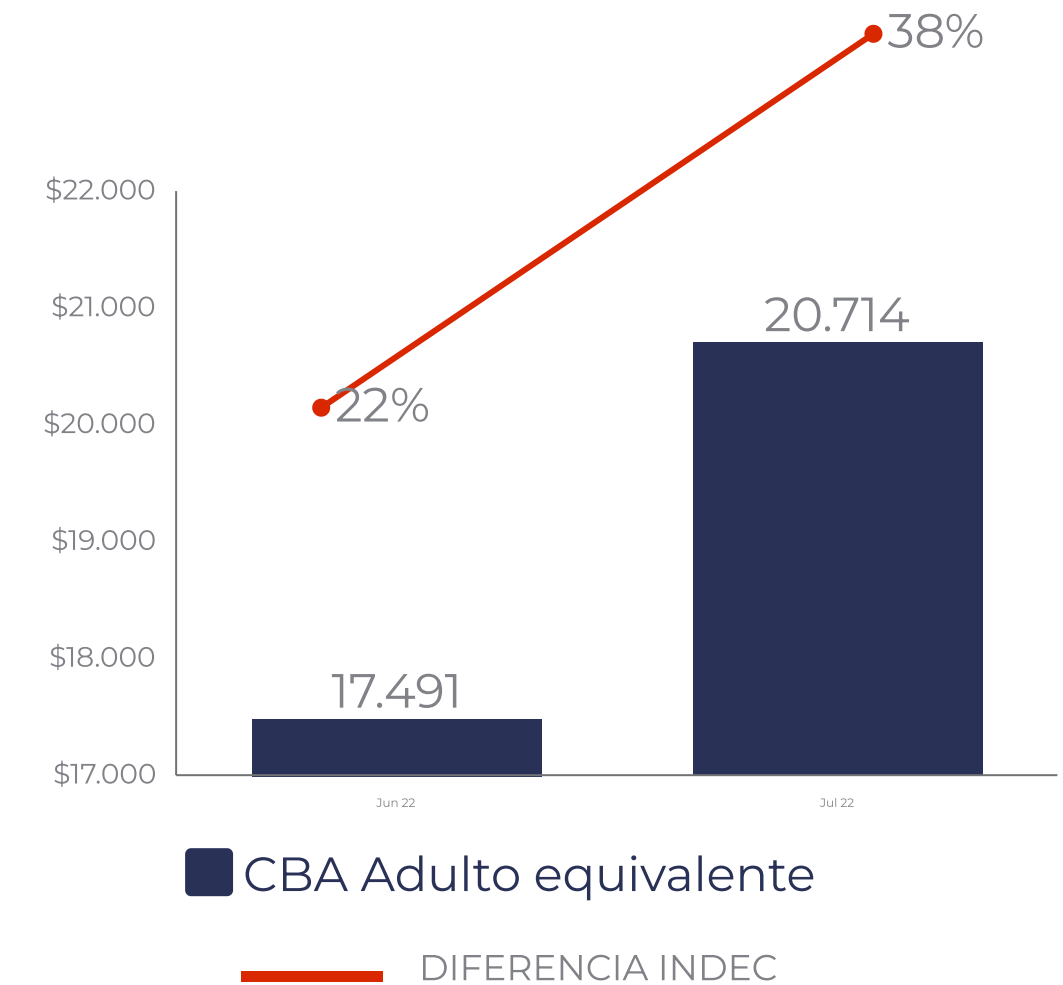
SANTA FE HUGHES

Población: 7.479 (Censo 2010)
Habitantes



Canasta básica
de alimentos

Valorización mensual



SERIE HISTÓRICA

LÍNEA DE INDIGENCIA PARA UN ADULTO
EQUIVALENTE (MENSUAL, EN PESOS)

\$ 20.714

VARIACIÓN PORCENTUAL RESPECTO AL MES
ANTERIOR

+18,4%

DIFERENCIA PORCENTUAL RESPECTO A
CBA DE LOCALIDADES

+33,9%



Hogar de dos integrantes:
Un varón de 70 y una mujer
de 66 años

\$ 31.071



Hogar de tres integrantes:
Una mujer de 35 años,
su hijo de 18 años y su madre
de 61 años

\$ 50.749



Hogar de cuatro integrantes:
Un varón de 35 años, una
mujer de 31 años, un hijo de 6
años y una hija de 8 años

\$ 68.563



Hogar de cinco integrantes:
Un varón y una mujer,
de 30 años, y tres hijos de 5, 3
y 1 año

\$ 78.920

CÓRDOBA

JUSTINIANO POSSE



Canasta básica
de alimentos

Población: 8.569 Habitantes (Censo 2010 DGEYC Córdoba)

LÍNEA DE INDIGENCIA PARA UN ADULTO EQUIVALENTE (MENSUAL, EN PESOS)

\$ 14.185

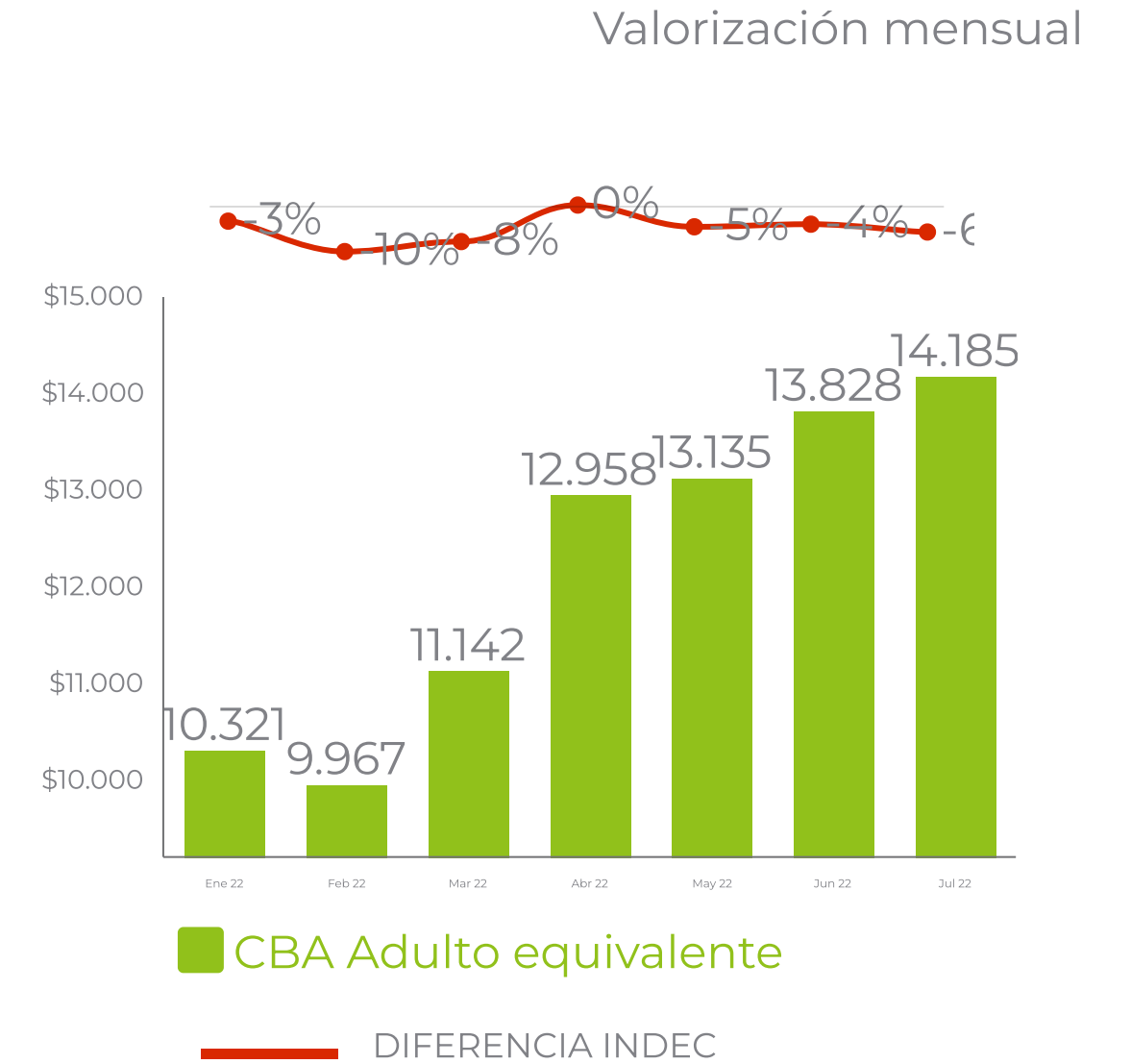
VARIACIÓN PORCENTUAL RESPECTO AL MES ANTERIOR

+2,6%

DIFERENCIA PORCENTUAL RESPECTO A CBA PROMEDIO DE LOCALIDADES

-8,3%

SERIE HISTÓRICA



Hogar de dos integrantes:
Un varón de 70 y una
mujer de 66 años

\$ 21.278



Hogar de tres integrantes:
Una mujer de 35 años,
su hijo de 18 años y su
madre de 61 año

\$ 34.754



Hogar de cuatro integrantes:
Un varón de 35 años, una
mujer de 31 años, un hijo de
6 años y una hija de 8 años

\$ 46.954



Hogar de cinco integrantes:
Un varón y una mujer,
de 30 años, y tres hijos de 5, 3
y 1 año

\$ 54.046

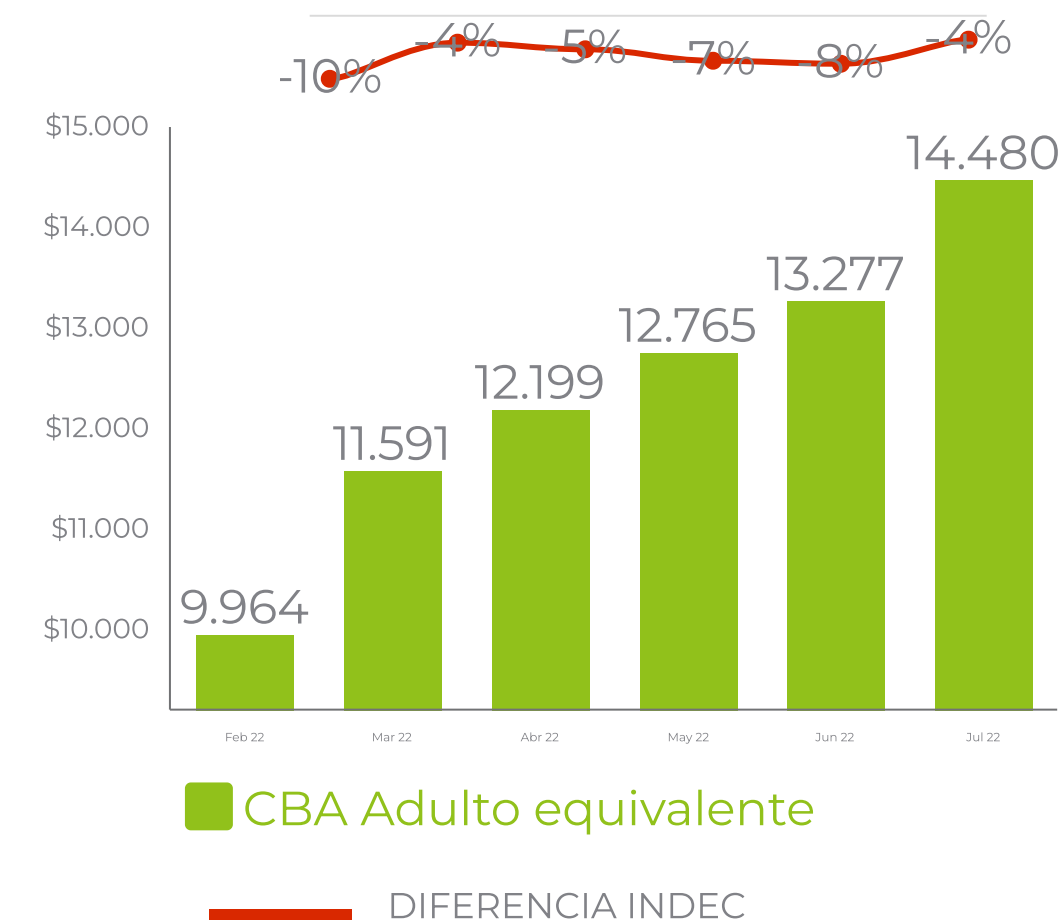
CÓRDOBA LA PARA

Población: 3.489 Habitantes (Censo 2010 DGEYC Córdoba)



Canasta básica de alimentos

Valorización mensual



LÍNEA DE INDIGENCIA PARA UN ADULTO EQUIVALENTE (MENSUAL, EN PESOS)

\$ 14.480

VARIACIÓN PORCENTUAL RESPECTO AL MES ANTERIOR

+9,1%

DIFERENCIA PORCENTUAL RESPECTO A CBA PROMEDIO DE LOCALIDADES

-6,4%

SERIE HISTÓRICA



Hogar de dos integrantes:
Un varón de 70 y una mujer de 66 años

\$ 21.720



Hogar de tres integrantes:
Una mujer de 35 años, su hijo de 18 años y su madre de 61 año

\$ 35.476



Hogar de cuatro integrantes:
Un varón de 35 años, una mujer de 31 años, un hijo de 6 años y una hija de 8 años

\$ 47.929



Hogar de cinco integrantes:
Un varón y una mujer, de 30 años, y tres hijos de 5, 3 y 1 año

\$ 55.169

ENTRE RÍOS

LA PAZ

Población: 24.716 Habitantes (Datos Censo 2010 y Municipio de La Paz)



Canasta básica de alimentos

Valorización mensual

LÍNEA DE INDIGENCIA PARA UN ADULTO EQUIVALENTE (MENSUAL, EN PESOS)

\$ 13.566

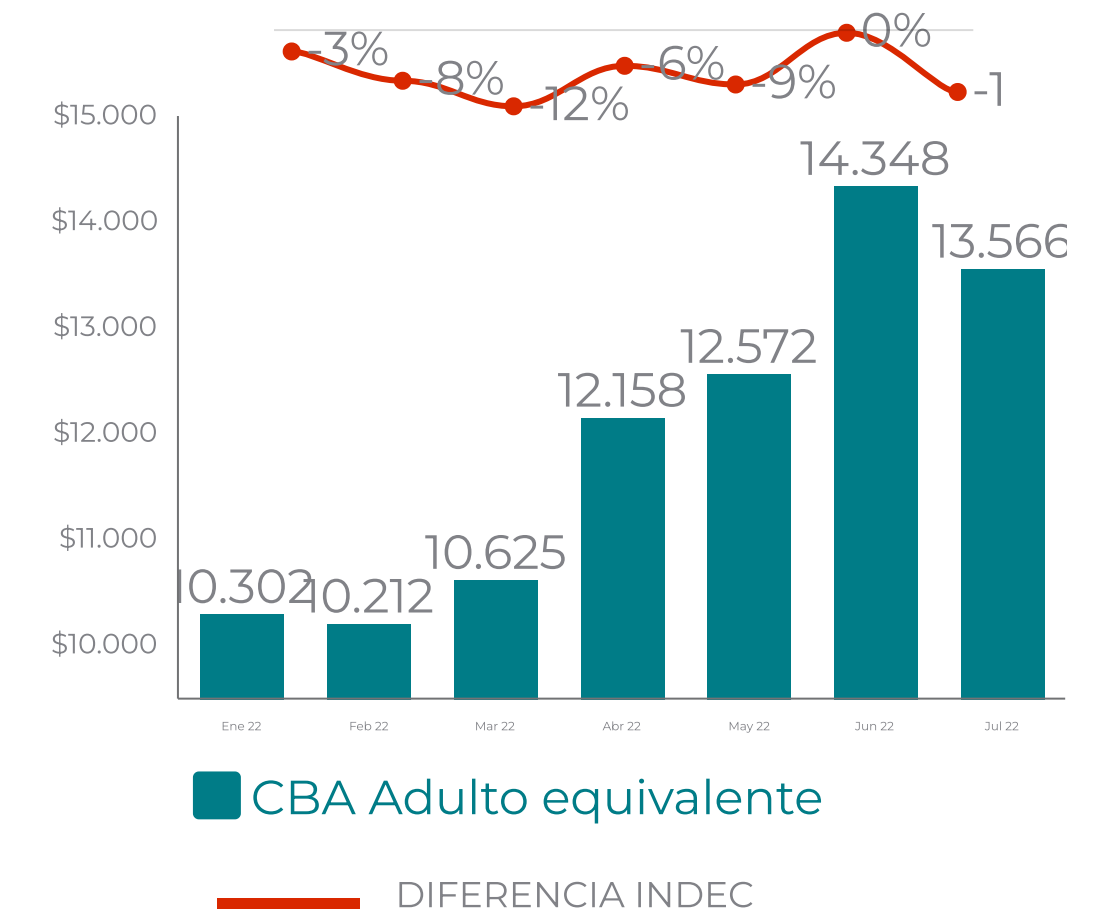
VARIACIÓN PORCENTUAL RESPECTO AL MES ANTERIOR

-5,5%

DIFERENCIA PORCENTUAL RESPECTO A CBA PROMEDIO DE LOCALIDADES

-12,3%

SERIE HISTÓRICA



Hogar de dos integrantes:
Un varón de 70 y una mujer de 66 años

\$20.348



Hogar de tres integrantes:
Una mujer de 35 años, su hijo de 18 años y su madre de 61 años

\$ 33.236



Hogar de cuatro integrantes:
Un varón de 35 años, una mujer de 31 años, un hijo de 6 años y una hija de 8 años

\$ 44.902



Hogar de cinco integrantes:
Un varón y una mujer, de 30 años, y tres hijos de 5, 3 y 1 año

\$ 51.685

LA RIOJA

LA RIOJA

Población: 24.716 Habitantes (Datos Censo 2010 y Municipio de La Paz)



Canasta básica de alimentos

Valorización mensual

LÍNEA DE INDIGENCIA PARA UN ADULTO EQUIVALENTE (MENSUAL, EN PESOS)

\$ 17.417

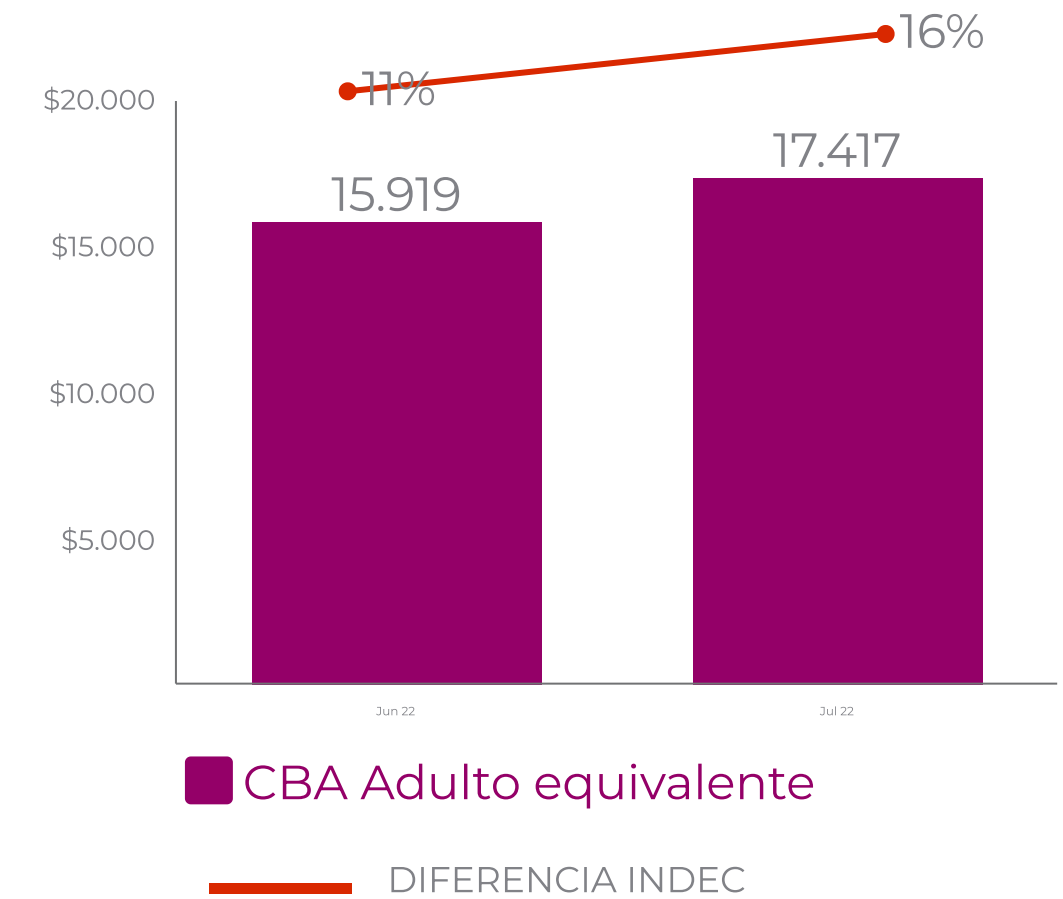
VARIACIÓN PORCENTUAL RESPECTO AL MES ANTERIOR

+9,4%

DIFERENCIA PORCENTUAL RESPECTO A CBA PROMEDIO DE LOCALIDADES

+12,6%

SERIE HISTÓRICA



Hogar de dos integrantes:
Un varón de 70 y una mujer de 66 años

\$ 26.125



Hogar de tres integrantes:
Una mujer de 35 años, su hijo de 18 años y su madre de 61 años

\$ 42.671



Hogar de cuatro integrantes:
Un varón de 35 años, una mujer de 31 años, un hijo de 6 años y una hija de 8 años

\$ 57.649



Hogar de cinco integrantes:
Un varón y una mujer, de 30 años, y tres hijos de 5, 3 y 1 año

\$ 66.357

CÓRDOBA

LAS HIGUERAS

Población: 6.202 Habitantes (Censo 2010 DGEYC Córdoba)



Canasta básica de alimentos

Valorización mensual

LÍNEA DE INDIGENCIA PARA UN ADULTO EQUIVALENTE (MENSUAL, EN PESOS)

\$ 13.580

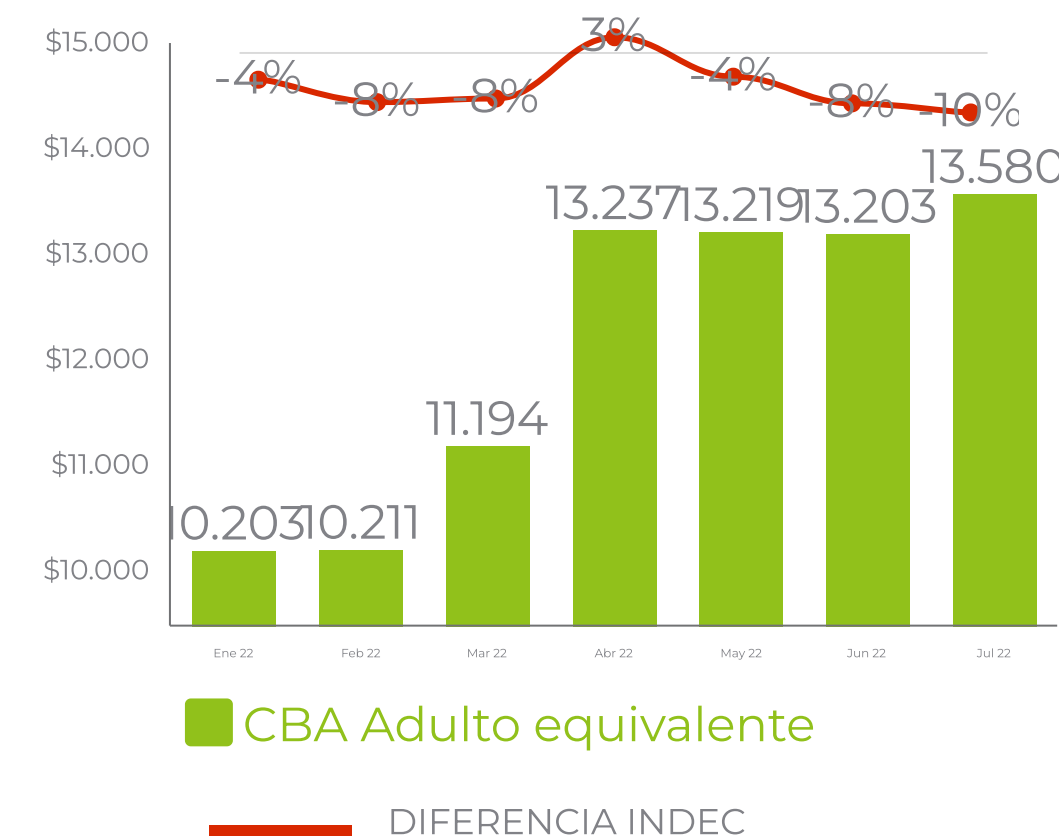
VARIACIÓN PORCENTUAL RESPECTO AL MES ANTERIOR

+2,9%

DIFERENCIA PORCENTUAL RESPECTO A CBA PROMEDIO DE LOCALIDADES

-12,2%

SERIE HISTÓRICA



Hogar de dos integrantes:
Un varón de 70 y una mujer de 66 años

\$ 20.370



\$ 20.370 | \$ 33.270 | \$ 44.949 | \$ 51.739
Una mujer de 35 años, su hijo de 18 años y su madre de 61 año

\$ 33.270



Hogar de cuatro integrantes:
Un varón de 35 años, una mujer de 31 años, un hijo de 6 años y una hija de 8 años

\$ 44.949



Hogar de cinco integrantes:
Un varón y una mujer, de 30 años, y tres hijos de 5, 3 y 1 año

\$ 51.739

CÓRDOBA

LAS VARILLAS

Población: 16.316 Habitantes (Censo 2010 DGEYC Córdoba)



Canasta básica de alimentos

Valorización mensual

LÍNEA DE INDIGENCIA PARA UN ADULTO EQUIVALENTE (MENSUAL, EN PESOS)

\$ 15.781

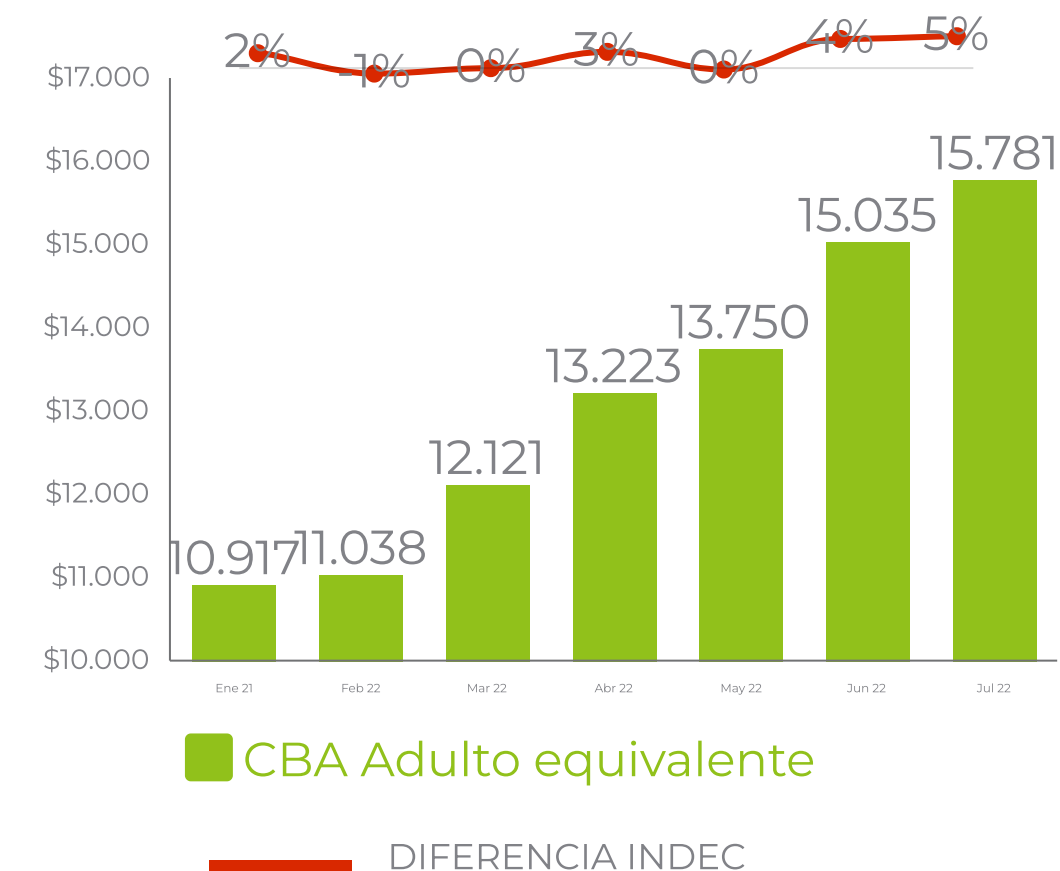
VARIACIÓN PORCENTUAL RESPECTO AL MES ANTERIOR

+5,0%

DIFERENCIA PORCENTUAL RESPECTO A CBA PROMEDIO DE LOCALIDADES

+2,0%

SERIE HISTÓRICA



Hogar de dos integrantes:
Un varón de 70 y una mujer de 66 años

\$ 23.671



Hogar de tres integrantes:
Una mujer de 35 años, su hijo de 18 años y su madre de 61 año

\$ 38.663



Hogar de cuatro integrantes:
Un varón de 35 años, una mujer de 31 años, un hijo de 6 años y una hija de 8 años

\$ 52.234



Hogar de cinco integrantes:
Un varón y una mujer, de 30 años, y tres hijos de 5, 3 y 1 año

\$ 60.124

CÓRDOBA

LOS CISNES

Población: 563 Habitantes (Censo 2010 DGEYC Córdoba)



Canasta básica de alimentos

Valorización mensual

LÍNEA DE INDIGENCIA PARA UN ADULTO EQUIVALENTE (MENSUAL, EN PESOS)

\$ 14.131

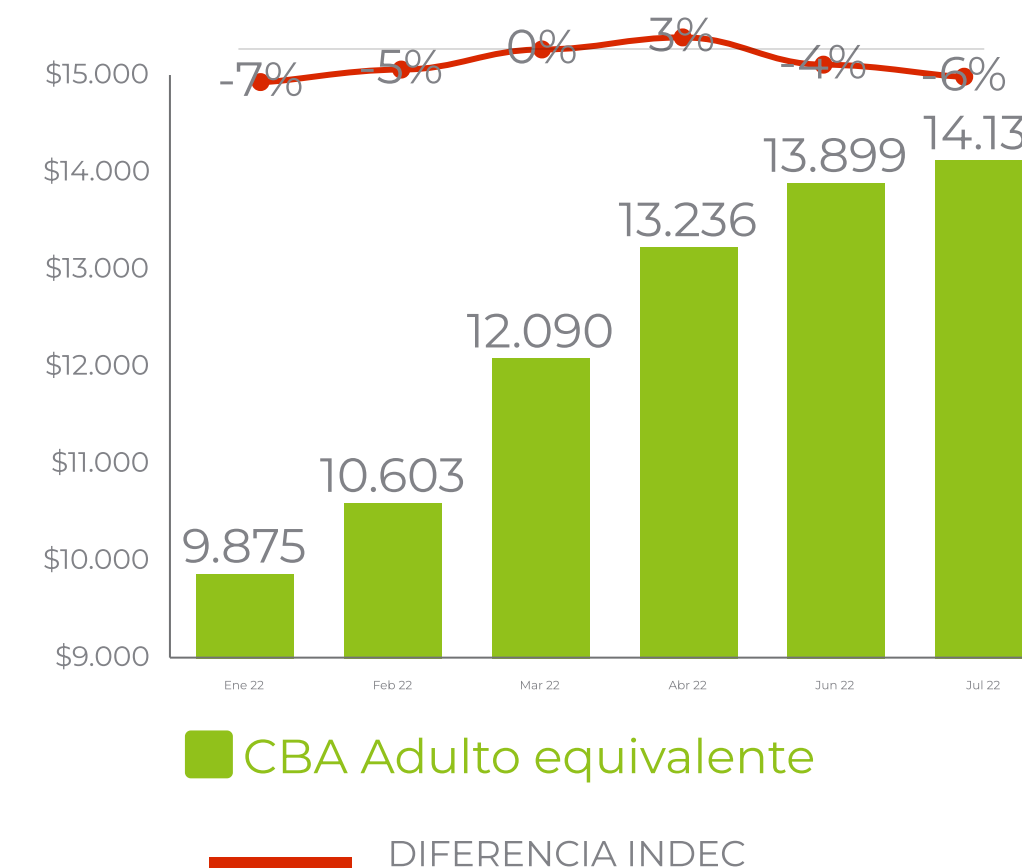
VARIACIÓN PORCENTUAL RESPECTO AL MES ANTERIOR

+1,7%

DIFERENCIA PORCENTUAL RESPECTO A CBA PROMEDIO DE LOCALIDADES

-8,7%

SERIE HISTÓRICA



Hogar de dos integrantes:
Un varón de 70 y una mujer de 66 años

\$ 21.196



Hogar de tres integrantes:
Una mujer de 35 años, su hijo de 18 años y su madre de 61 año

\$ 34.621



Hogar de cuatro integrantes:
Un varón de 35 años, una mujer de 31 años, un hijo de 6 años y una hija de 8 años

\$ 46.773



Hogar de cinco integrantes:
Un varón y una mujer, de 30 años, y tres hijos de 5, 3 y 1 año

\$ 53.839

SANTA FE MARGARITA

Población: 4.694
Habitantes

(Censo 2010 Proyección
2020 DPE Santa Fe)



Canasta básica de alimentos

LÍNEA DE INDIGENCIA PARA UN ADULTO
EQUIVALENTE (MENSUAL, EN PESOS)

\$ 14.701

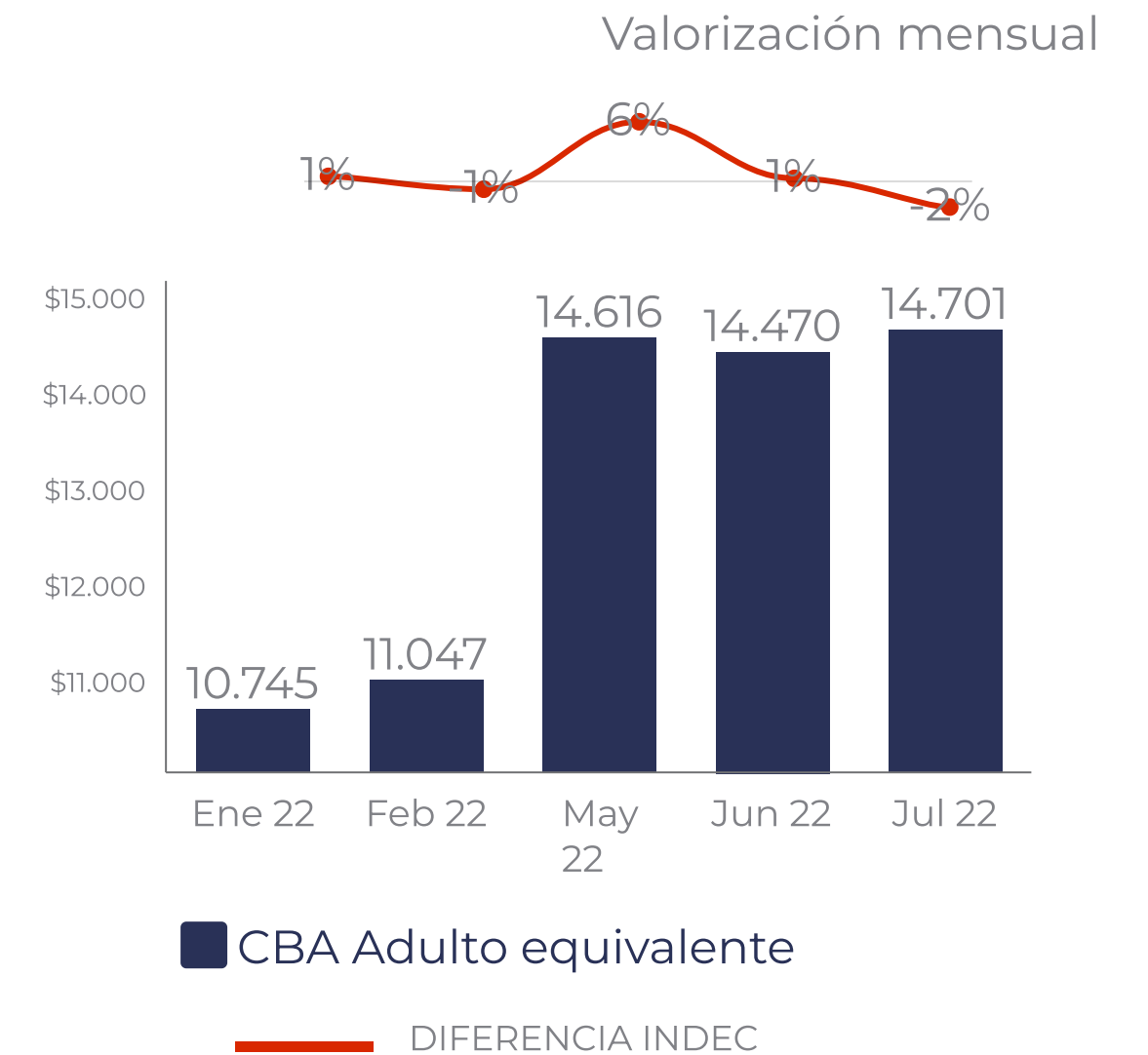
VARIACIÓN PORCENTUAL RESPECTO AL MES
ANTERIOR

-1,6%

DIFERENCIA PORCENTUAL RESPECTO A
CBA DE LOCALIDADES

-5,0%

SERIE HISTÓRICA



Hogar de dos integrantes:

Un varón de 70 y una mujer de 66 años

\$ 22.052



Hogar de tres integrantes:

Una mujer de 35 años, su hijo de 18 años y su madre de 61 años

\$ 36.018



Hogar de cuatro integrantes:

Un varón de 35 años, una mujer de 31 años, un hijo de 6 años y una hija de 8 años

\$ 48.661



Hogar de cinco integrantes:

Un varón y una mujer, de 30 años, y tres hijos de 5, 3 y 1 año

\$ 56.011

SANTA FE MARIA SUSANA

Población: 3.735 Habitantes (Censo 2010 Proyección 2020 DPE Santa Fe)



Canasta básica de alimentos

LÍNEA DE INDIGENCIA PARA UN ADULTO EQUIVALENTE (MENSUAL, EN PESOS)

\$ 17.493

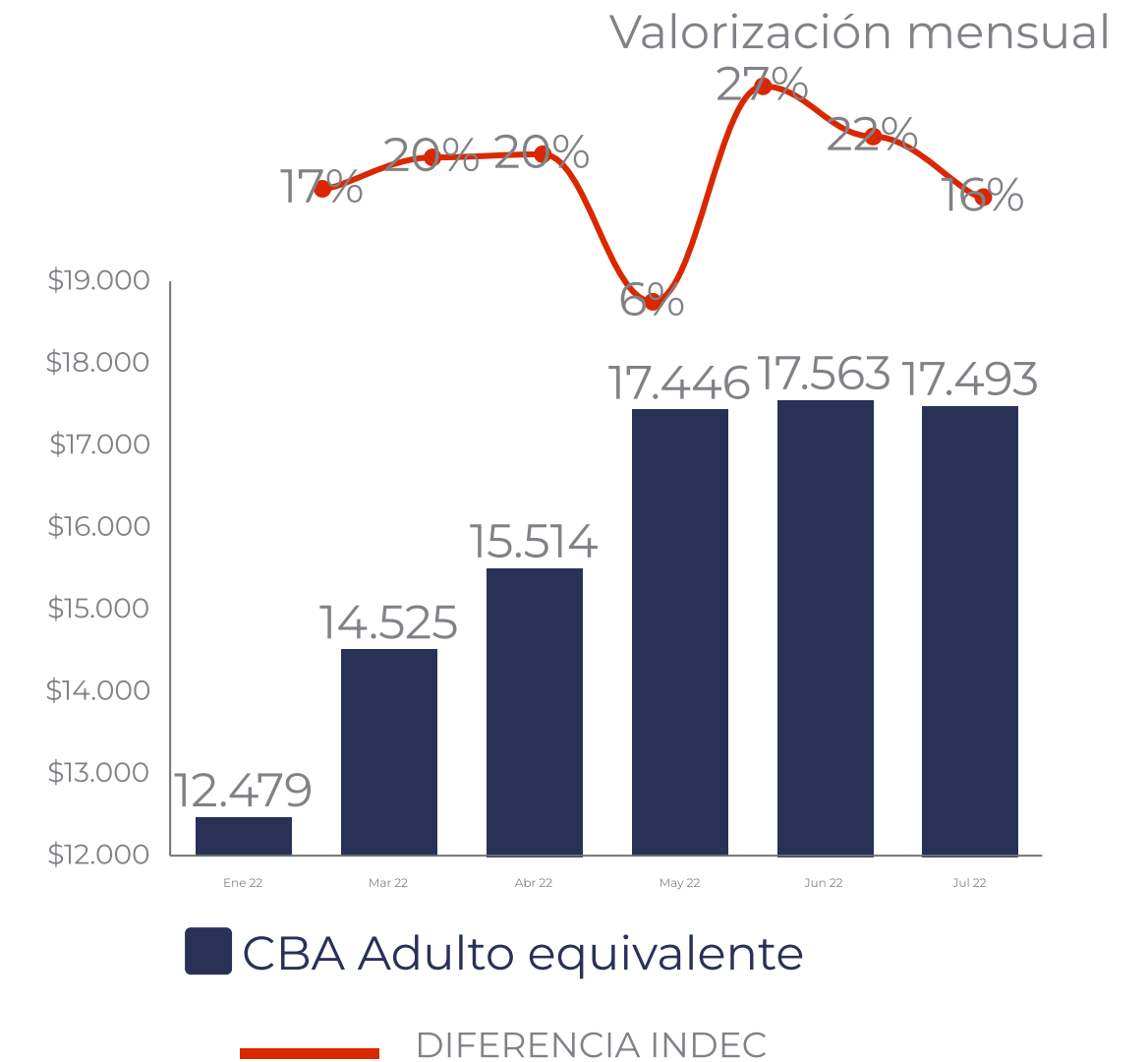
VARIACIÓN PORCENTUAL RESPECTO AL MES ANTERIOR

-0,4%

DIFERENCIA PORCENTUAL RESPECTO A CBA DE LOCALIDADES

+13,0%

SERIE HISTÓRICA



Hogar de dos integrantes:
Un varón de 70 y una mujer de 66 años

\$ 26.240



Hogar de tres integrantes:
Una mujer de 35 años, su hijo de 18 años y su madre de 61 años

\$ 42.859



Hogar de cuatro integrantes:
Un varón de 35 años, una mujer de 31 años, un hijo de 6 años y una hija de 8 años

\$ 57.903



Hogar de cinco integrantes:
Un varón y una mujer, de 30 años, y tres hijos de 5, 3 y 1 año

\$ 66.650

BUENOS AIRES

MARISOL

Población: 280 Habitantes (Censo 2010 Municipio Gral. Dorrego)



Canasta básica de alimentos

Valorización mensual

LÍNEA DE INDIGENCIA PARA UN ADULTO EQUIVALENTE (MENSUAL, EN PESOS)

\$ 20.043

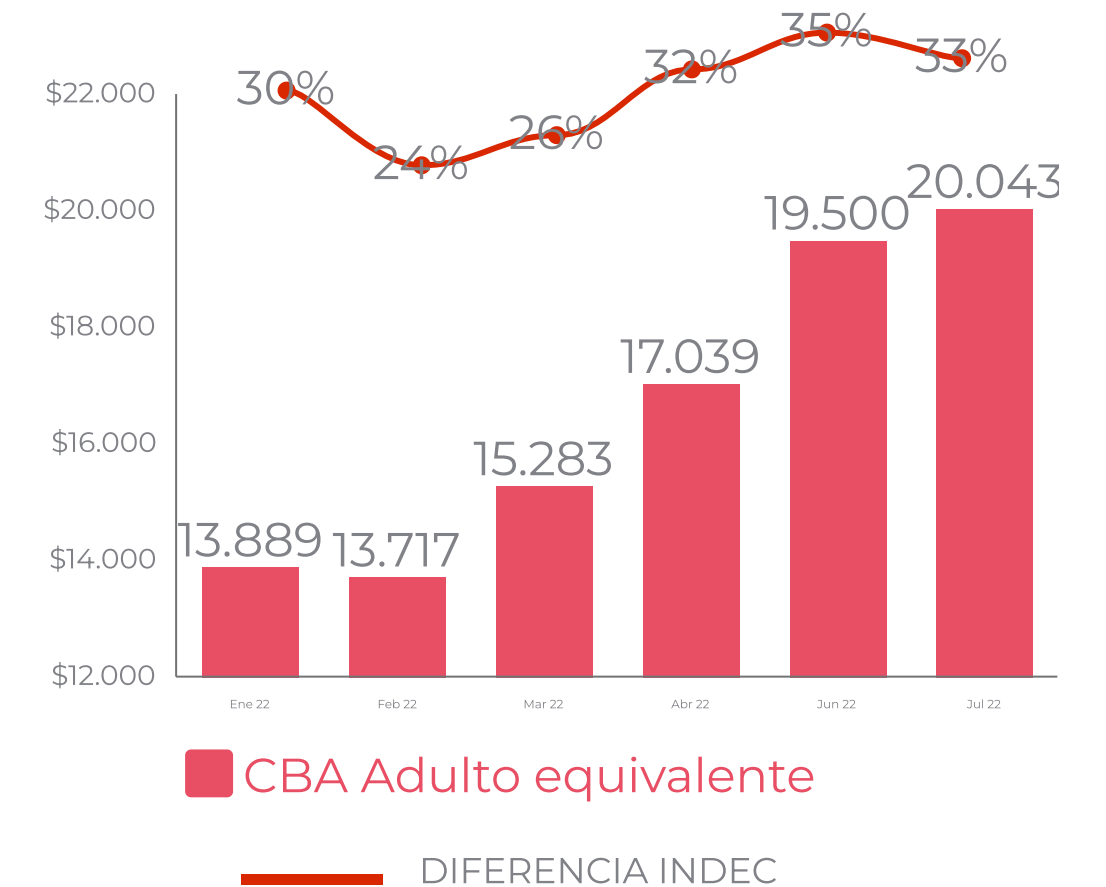
VARIACIÓN PORCENTUAL RESPECTO AL MES ANTERIOR

+2,8%

DIFERENCIA PORCENTUAL RESPECTO A CBA DE LOCALIDADES

+29,5%

SERIE HISTÓRICA



Hogar de dos integrantes:
Un varón de 70 y una mujer de 66 años

\$ 30.064



Hogar de tres integrantes:
Una mujer de 35 años, su hijo de 18 años y su madre de 61 años

\$ 49.105



Hogar de cuatro integrantes:
Un varón de 35 años, una mujer de 31 años, un hijo de 6 años y una hija de 8 años

\$ 66.342



Hogar de cinco integrantes:
Un varón y una mujer, de 30 años, y tres hijos de 5, 3 y 1 año

\$ 76.363

CÓRDOBA

MORTEROS

Población: 17.124
Habitantes

(Censo 2010 DGEYC
Córdoba)



Canasta básica
de alimentos

Valorización mensual

LÍNEA DE INDIGENCIA PARA UN ADULTO
EQUIVALENTE (MENSUAL, EN PESOS)

\$ 17.492

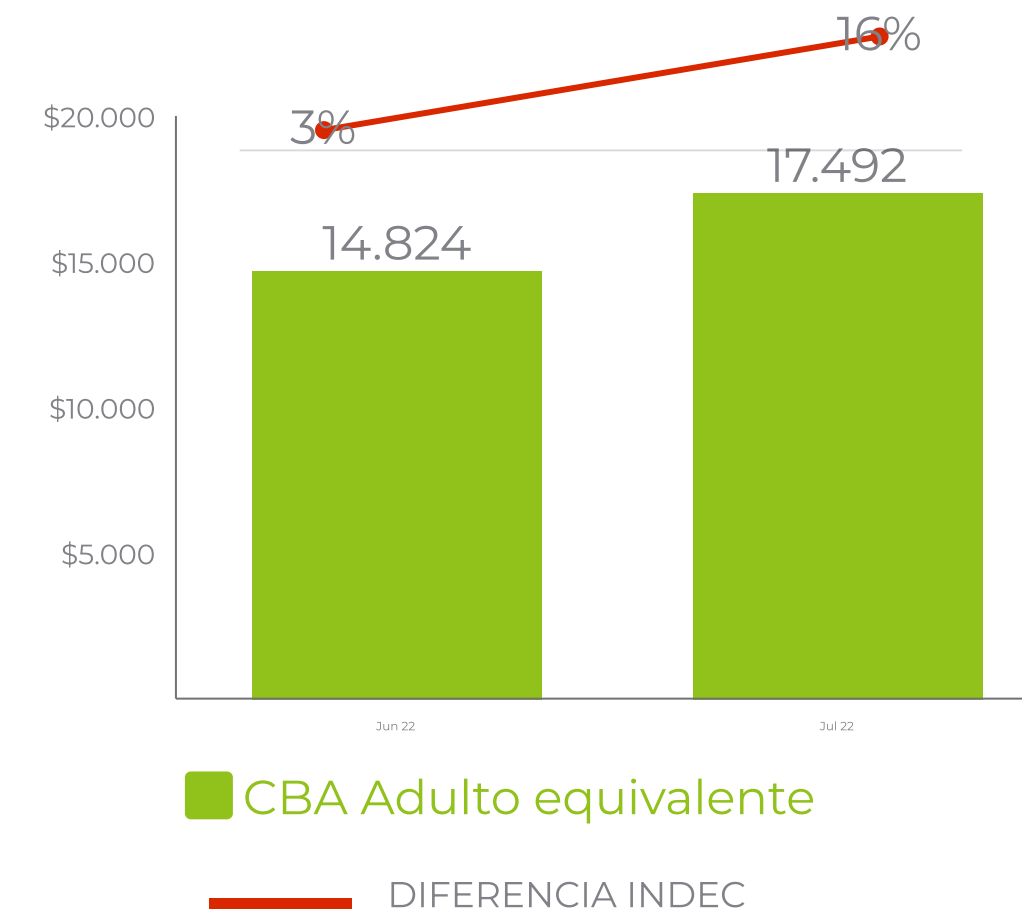
VARIACIÓN PORCENTUAL RESPECTO AL MES
ANTERIOR

+18,0%

DIFERENCIA PORCENTUAL RESPECTO A
CBA PROMEDIO DE LOCALIDADES

+13,0%

SERIE HISTÓRICA



Hogar de dos integrantes:
Un varón de 70 y una
mujer de 66 años

\$ 26.237



Hogar de tres integrantes:
Una mujer de 35 años,
su hijo de 18 años y su
madre de 61 año

\$ 42.854



Hogar de cuatro integrantes:
Un varón de 35 años, una
mujer de 31 años, un hijo de
6 años y una hija de 8 años

\$ 57.897



Hogar de cinco integrantes:
Un varón y una mujer,
de 30 años, y tres hijos de 5, 3
y 1 año

\$ 66.643

MISIONES OBERA

Población: 124.122 (Censo 2010 Proyección
Habitantes 2020 IPEC Misiones)



Canasta básica
de alimentos

Valorización mensual

LÍNEA DE INDIGENCIA PARA UN ADULTO
EQUIVALENTE (MENSUAL, EN PESOS)

VARIACIÓN PORCENTUAL RESPECTO AL MES
ANTERIOR

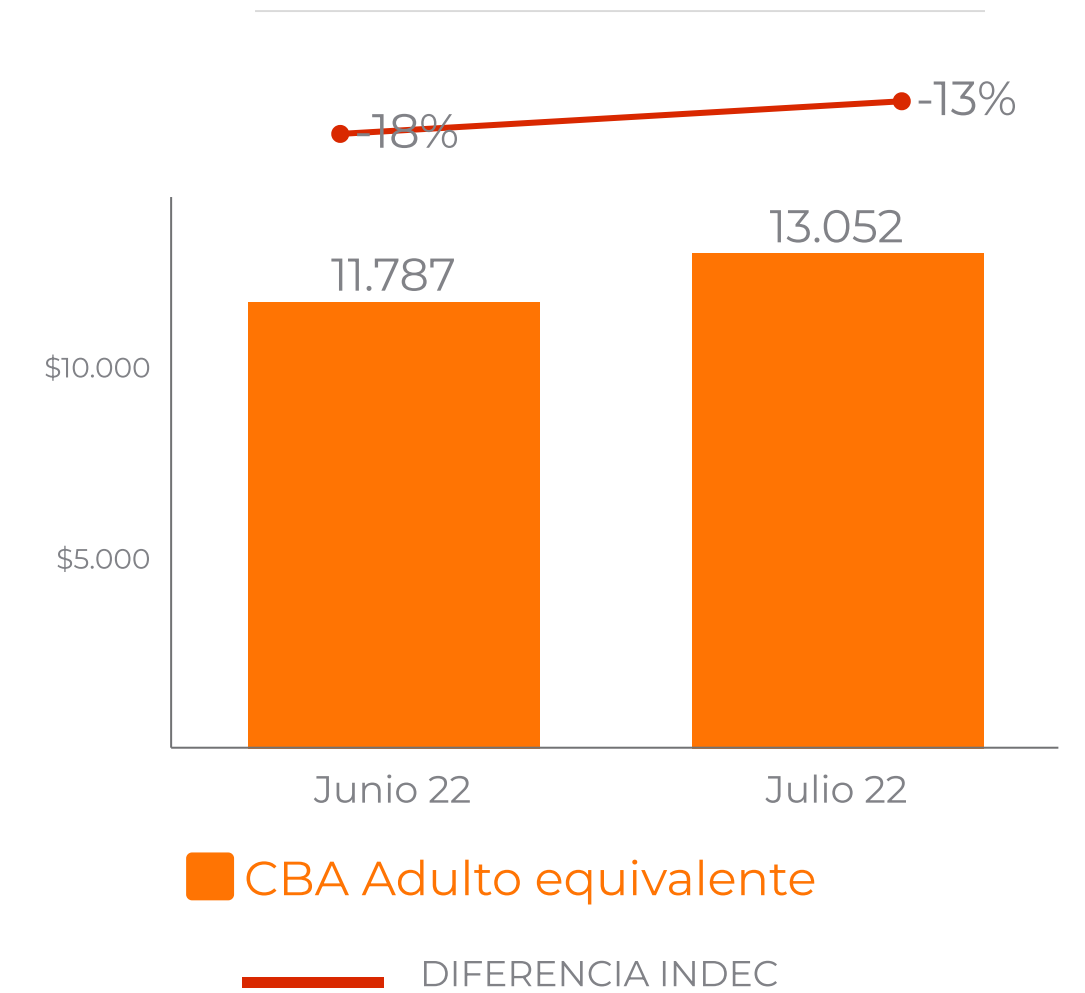
DIFERENCIA PORCENTUAL RESPECTO A
CBA DE LOCALIDADES

\$ 13.052

+10,7%

-15,7%

SERIE HISTÓRICA



Hogar de dos integrantes:
Un varón de 70 y una mujer
de 66 años

\$ 19.578



Hogar de tres integrantes:
Una mujer de 35 años,
su hijo de 18 años y su madre
de 61 años

\$ 31.977



Hogar de cuatro integrantes:
Un varón de 35 años, una
mujer de 31 años, un hijo de 6
años y una hija de 8 años

\$ 43.201



Hogar de cinco integrantes:
Un varón y una mujer,
de 30 años, y tres hijos de 5, 3
y 1 año

\$ 49.727

BUENOS AIRES ORIENTE



Canasta básica
de alimentos

Población: 1.778 Habitantes (Censo 2010 - Municipio Gral Dorrego)

LÍNEA DE INDIGENCIA PARA UN ADULTO EQUIVALENTE (MENSUAL, EN PESOS)

\$ 16.720

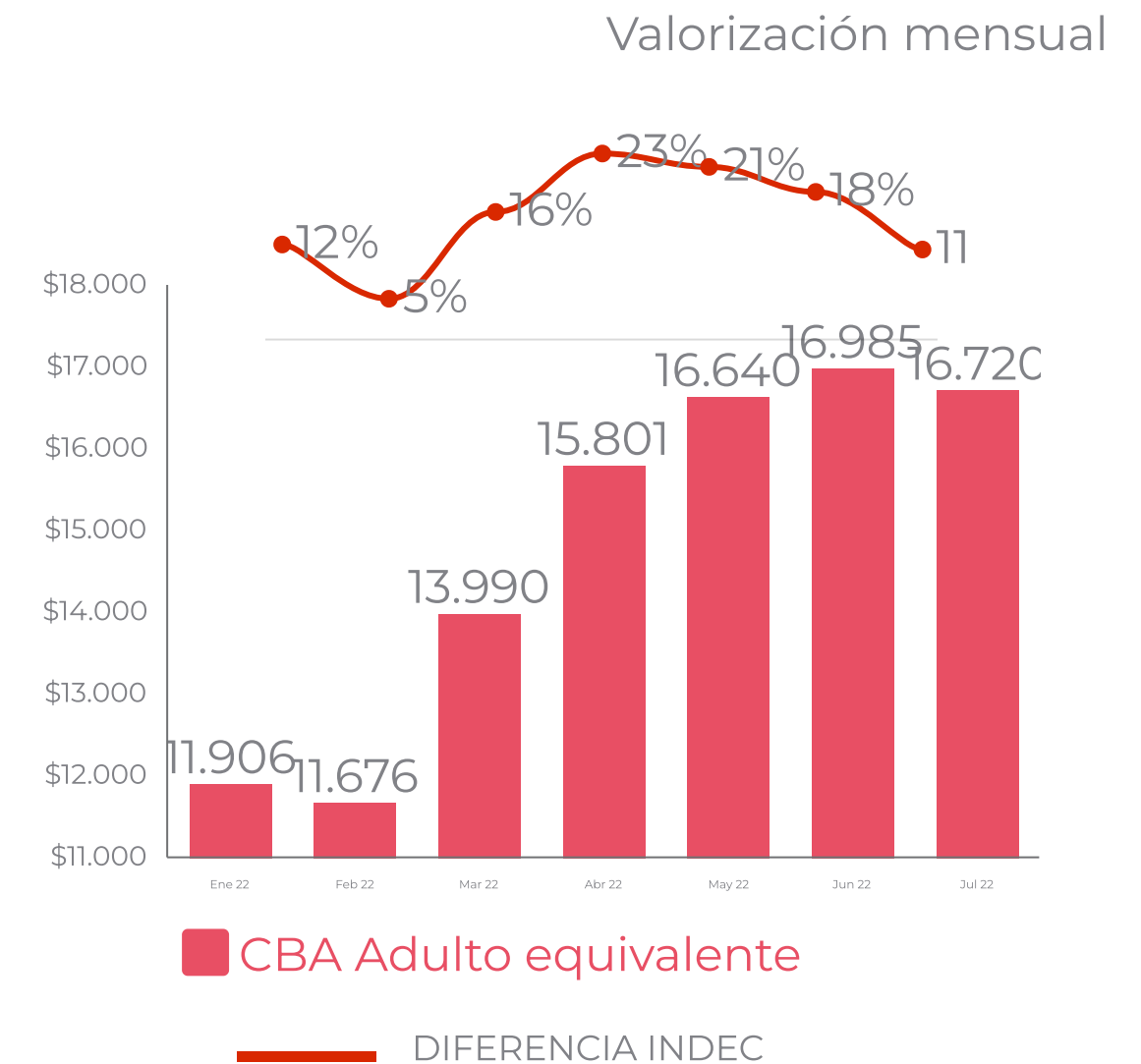
VARIACIÓN PORCENTUAL RESPECTO AL MES ANTERIOR

-1,6%

DIFERENCIA PORCENTUAL RESPECTO A CBA DE LOCALIDADES

+8,0%

SERIE HISTÓRICA



Hogar de dos integrantes:
Un varón de 70 y una mujer de 66 años

\$ 25.080



Hogar de tres integrantes:
Una mujer de 35 años, su hijo de 18 años y su madre de 61 años

\$ 40.964



Hogar de cuatro integrantes:
Un varón de 35 años, una mujer de 31 años, un hijo de 6 años y una hija de 8 años

\$ 55.343



Hogar de cinco integrantes:
Un varón y una mujer, de 30 años, y tres hijos de 5, 3 y 1 año

\$ 63.703

BUENOS AIRES PIGUE



Canasta básica
de alimentos

Valorización mensual

Población: 1.778 Habitantes (Censo 2010 - Municipio Gran Dorrego)

LÍNEA DE INDIGENCIA PARA UN ADULTO EQUIVALENTE (MENSUAL, EN PESOS)

\$ 16.663

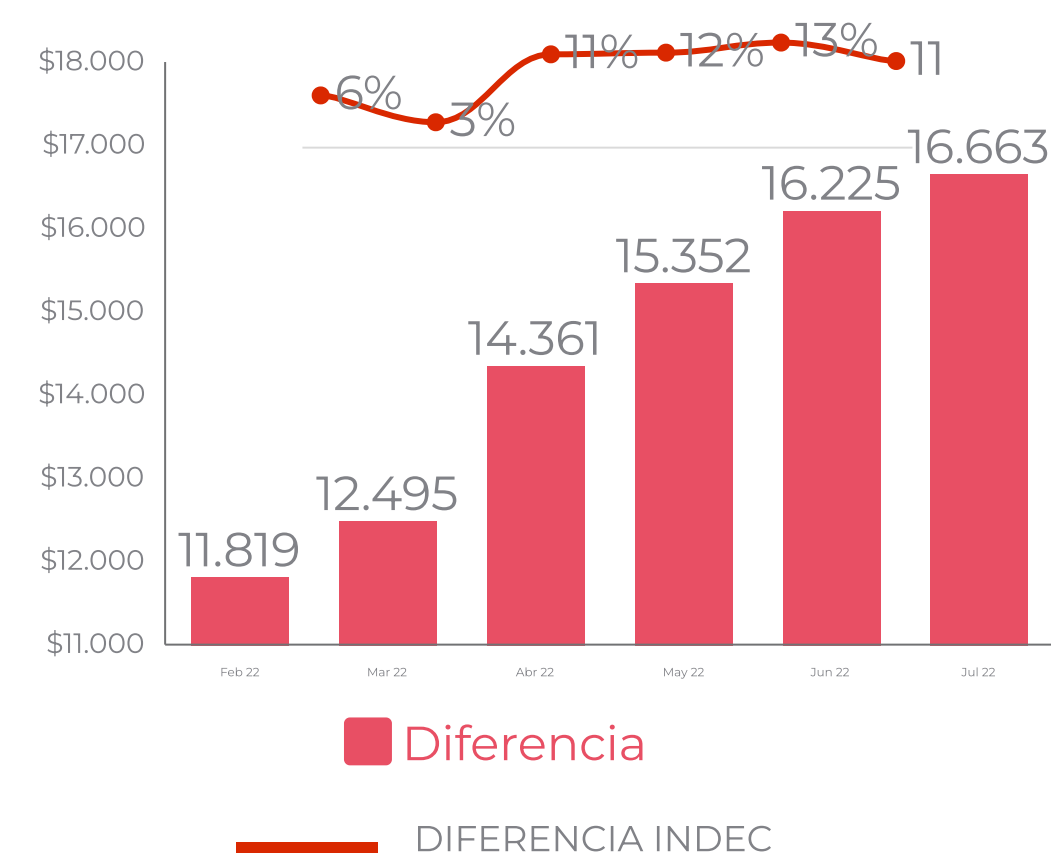
VARIACIÓN PORCENTUAL RESPECTO AL MES ANTERIOR

+2,5 %

DIFERENCIA PORCENTUAL RESPECTO A CBA DE LOCALIDADES

+7,5%

SERIE HISTÓRICA



Hogar de dos integrantes:
Un varón de 70 y una mujer de 66 años

\$ 24.950



Hogar de tres integrantes:
Una mujer de 35 años, su hijo de 18 años y su madre de 61 años

\$ 40.751



Hogar de cuatro integrantes:
Un varón de 35 años, una mujer de 31 años, un hijo de 6 años y una hija de 8 años

\$ 55.056



Hogar de cinco integrantes:
Un varón y una mujer, de 30 años, y tres hijos de 5, 3 y 1 año

\$ 63.372

BUENOS AIRES

P. SAN JOSE

Población: 2,234
Habitantes

(Censo 2010)



Canasta básica
de alimentos

Valorización mensual

LÍNEA DE INDIGENCIA PARA UN ADULTO
EQUIVALENTE (MENSUAL, EN PESOS)

\$ 15.024

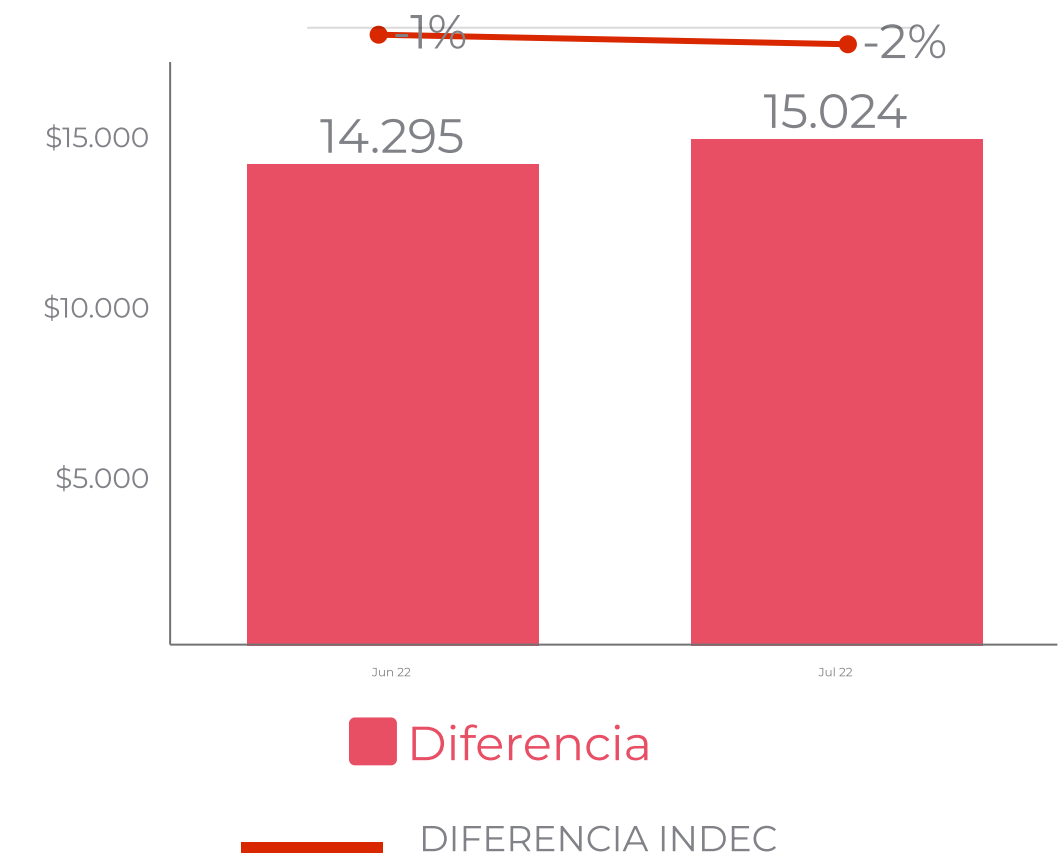
VARIACIÓN PORCENTUAL RESPECTO AL MES
ANTERIOR

+5,1%

DIFERENCIA PORCENTUAL RESPECTO A
CBA DE LOCALIDADES

-2,9%

SERIE HISTÓRICA



Hogar de dos integrantes:
Un varón de 70 y una mujer
de 66 años

\$ 22.535



Hogar de tres integrantes:
Una mujer de 35 años,
su hijo de 18 años y su madre
de 61 años

\$ 36.808



Hogar de cuatro integrantes:
Un varón de 35 años, una
mujer de 31 años, un hijo de 6
años y una hija de 8 años

\$ 49.728



Hogar de cinco integrantes:
Un varón y una mujer,
de 30 años, y tres hijos de 5, 3
y 1 año

\$ 57.240

CÓRDOBA

RÍO PRIMERO

Población: 7.389 (Censo 2010)
Habitantes



Canasta básica de alimentos

Valorización mensual

LÍNEA DE INDIGENCIA PARA UN ADULTO
EQUIVALENTE (MENSUAL, EN PESOS)

\$ 14.723

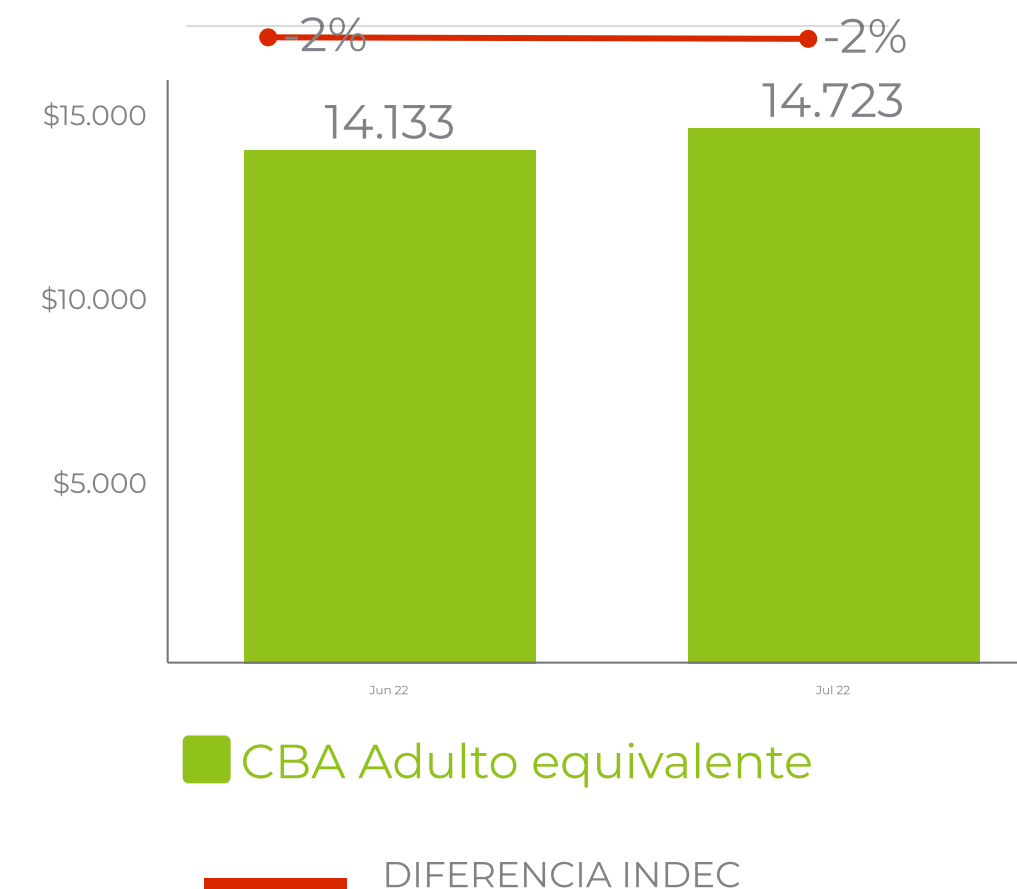
VARIACIÓN PORCENTUAL RESPECTO AL MES
ANTERIOR

+4,2%

DIFERENCIA PORCENTUAL RESPECTO A
CBA PROMEDIO DE LOCALIDADES

-4,9%

SERIE HISTÓRICA



Hogar de dos integrantes:
Un varón de 70 y una
mujer de 66 años

\$ 22.085



Hogar de tres integrantes:
Una mujer de 35 años,
su hijo de 18 años y su
madre de 61 año

\$ 36.072



Hogar de cuatro integrantes:
Un varón de 35 años, una
mujer de 31 años, un hijo de
6 años y una hija de 8 años

\$ 48.734



Hogar de cinco integrantes:
Un varón y una mujer,
de 30 años, y tres hijos de 5, 3
y 1 año

\$ 56.095

CÓRDOBA

RÍO TERCERO

Población:
46.800 Habitantes

(Censo 2010 DGEYC
Córdoba)



Canasta básica
de alimentos

Valorización mensual

LÍNEA DE INDIGENCIA PARA UN ADULTO
EQUIVALENTE (MENSUAL, EN PESOS)

\$15.436

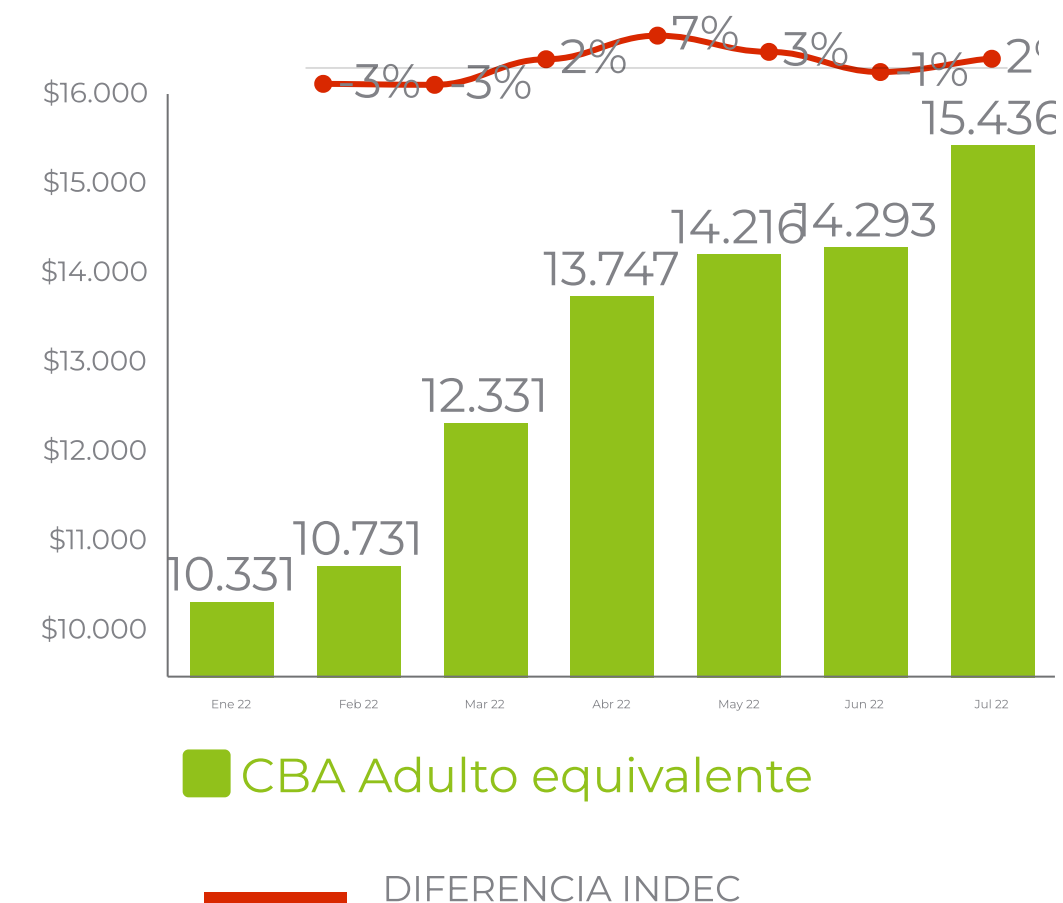
VARIACIÓN PORCENTUAL RESPECTO AL MES
ANTERIOR

+7,4%

DIFERENCIA PORCENTUAL RESPECTO A
CBA PROMEDIO DE LOCALIDADES

-0,8%

SERIE HISTÓRICA



Hogar de dos integrantes:
Un varón de 70 y una
mujer de 66 años

\$ 23.019



Hogar de tres integrantes:
Una mujer de 35 años,
su hijo de 18 años y su
madre de 61 año

\$ 37.597



Hogar de cuatro integrantes:
Un varón de 35 años, una
mujer de 31 años, un hijo de
6 años y una hija de 8 años

\$ 50.794



Hogar de cinco integrantes:
Un varón y una mujer,
de 30 años, y tres hijos de 5, 3
y 1 año

\$ 58.467

SANTA FE RUFINO



Canasta básica
de alimentos

Población: 20.190 (Censo 2010)
Habitantes

LÍNEA DE INDIGENCIA PARA UN ADULTO
EQUIVALENTE (MENSUAL, EN PESOS)

VARIACIÓN PORCENTUAL RESPECTO AL MES
ANTERIOR

DIFERENCIA PORCENTUAL RESPECTO A
CBA DE LOCALIDADES

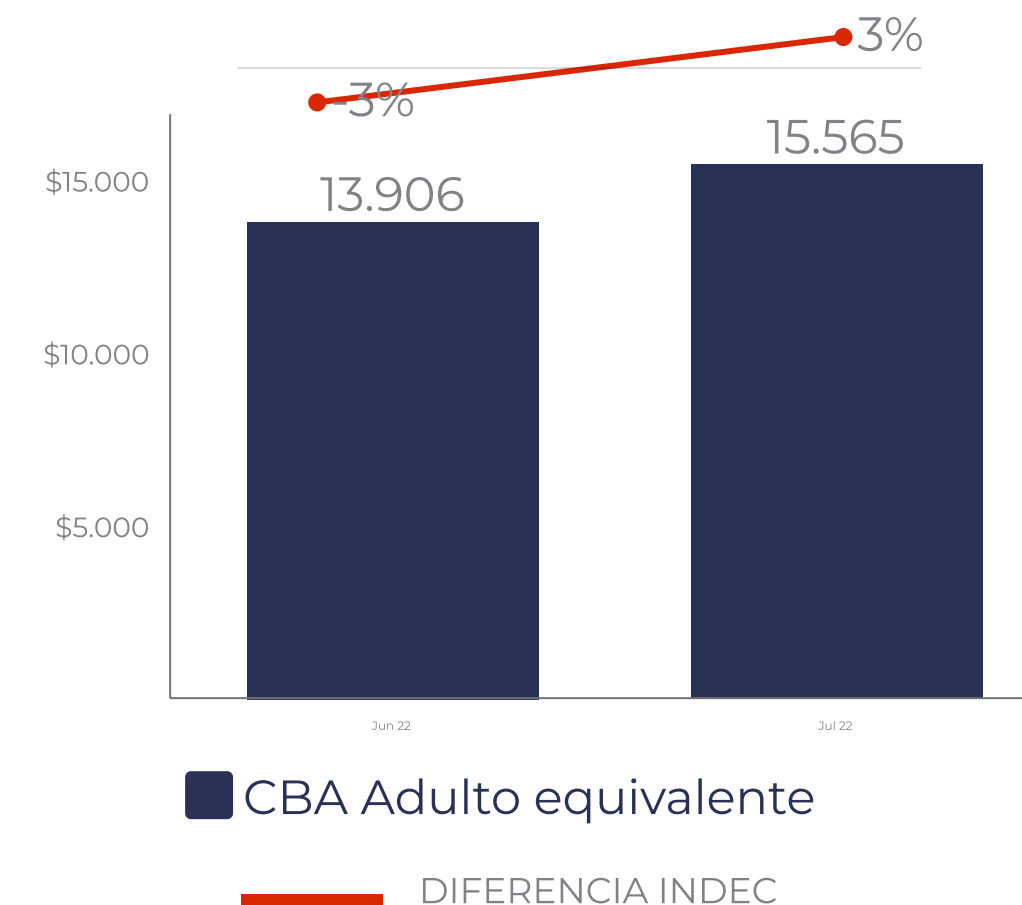
\$ 15.565

+11,9%

+0,6%

SERIE HISTÓRICA

Valorización mensual



Hogar de dos integrantes:
Un varón de 70 y una mujer
de 66 años

\$ 23.348



Hogar de tres integrantes:
Una mujer de 35 años,
su hijo de 18 años y su madre
de 61 años

\$ 38.135



Hogar de cuatro integrantes:
Un varón de 35 años, una
mujer de 31 años, un hijo de 6
años y una hija de 8 años

\$ 51.521




Hogar de cinco integrantes:
Un varón y una mujer,
de 30 años, y tres hijos de 5, 3
y 1 año

\$ 59.303

CÓRDOBA

S. ANTONIO DE LITIN



Canasta básica
de alimentos

Valorización mensual

Población: 1.268
Habitantes (Censo 2010)

LÍNEA DE INDIGENCIA PARA UN ADULTO
EQUIVALENTE (MENSUAL, EN PESOS)

\$17.270

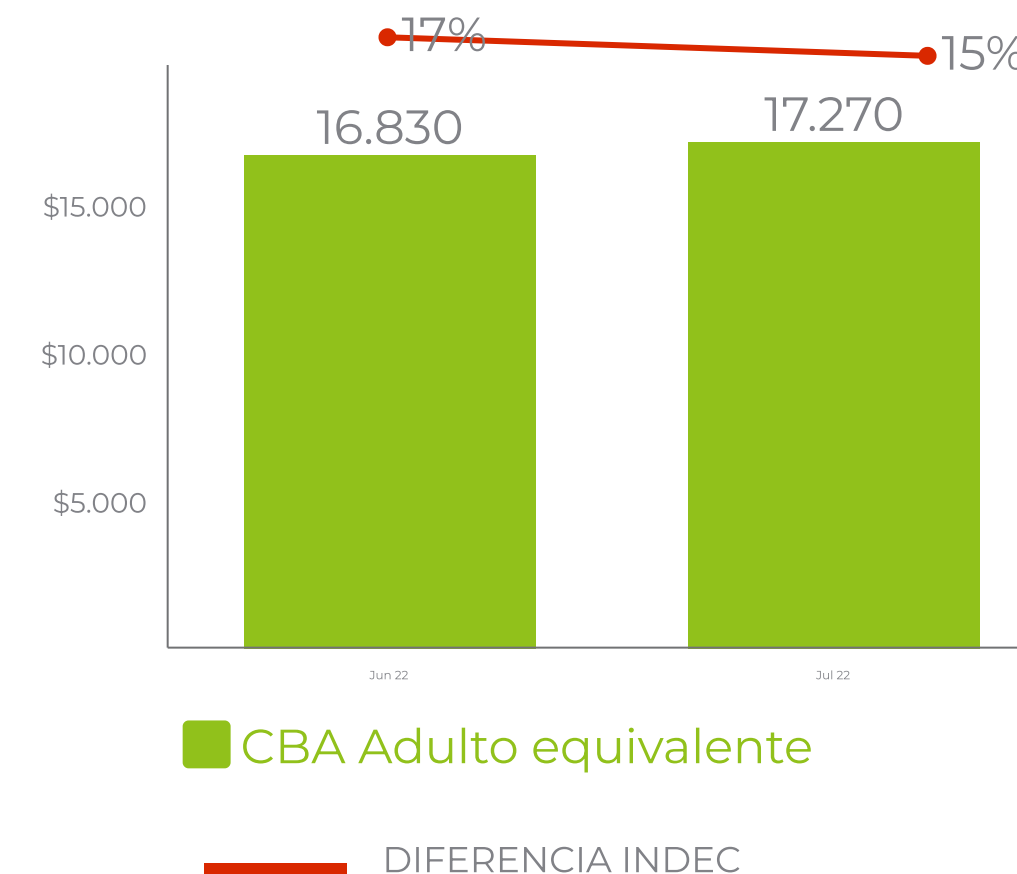
VARIACIÓN PORCENTUAL RESPECTO AL MES
ANTERIOR

+2,6%

DIFERENCIA PORCENTUAL RESPECTO A
CBA PROMEDIO DE LOCALIDADES

+11,6%

SERIE HISTÓRICA



Hogar de dos integrantes:
Un varón de 70 y una
mujer de 66 años

\$ 25.905



Hogar de tres integrantes:
Una mujer de 35 años,
su hijo de 18 años y su
madre de 61 año

\$ 42.312



Hogar de cuatro integrantes:
Un varón de 35 años, una
mujer de 31 años, un hijo de
6 años y una hija de 8 años

\$ 57.165



Hogar de cinco integrantes:
Un varón y una mujer,
de 30 años, y tres hijos de 5, 3
y 1 año

\$ 65.800

SANTA FE SAN GUILLERMO



Canasta básica
de alimentos

Valorización mensual

Población: 9.399
Habitantes

(Censo 2010 Proyección
2020 DPE Santa Fe)

LÍNEA DE INDIGENCIA PARA UN ADULTO
EQUIVALENTE (MENSUAL, EN PESOS)

\$ 15.580

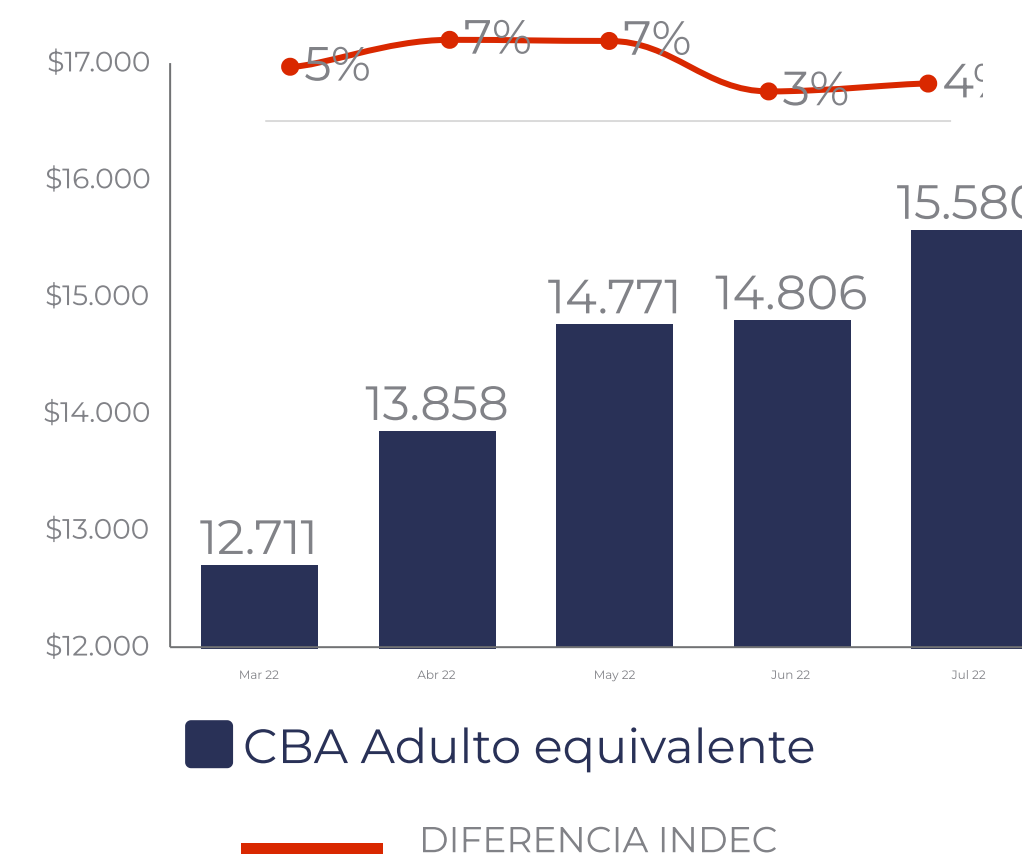
VARIACIÓN PORCENTUAL RESPECTO AL MES
ANTERIOR

+5,2%

DIFERENCIA PORCENTUAL RESPECTO A
CBA DE LOCALIDADES

+0,7%

SERIE HISTÓRICA



Hogar de dos integrantes:
Un varón de 70 y una mujer
de 66 años

\$ 23.369



Hogar de tres integrantes:
Una mujer de 35 años,
su hijo de 18 años y su madre
de 61 años

\$ 38.170



Hogar de cuatro integrantes:
Un varón de 35 años, una
mujer de 31 años, un hijo de 6
años y una hija de 8 años

\$ 51.568



Hogar de cinco integrantes:
Un varón y una mujer,
de 30 años, y tres hijos de 5, 3
y 1 año

\$ 59.358

CÓRDOBA

S. J. DE LA DORMIDA



Canasta básica
de alimentos

Valorización mensual

Población: 4.510 Habitantes (Censo 2010 DGEYC Córdoba)

LÍNEA DE INDIGENCIA PARA UN ADULTO EQUIVALENTE (MENSUAL, EN PESOS)

\$ 15.675

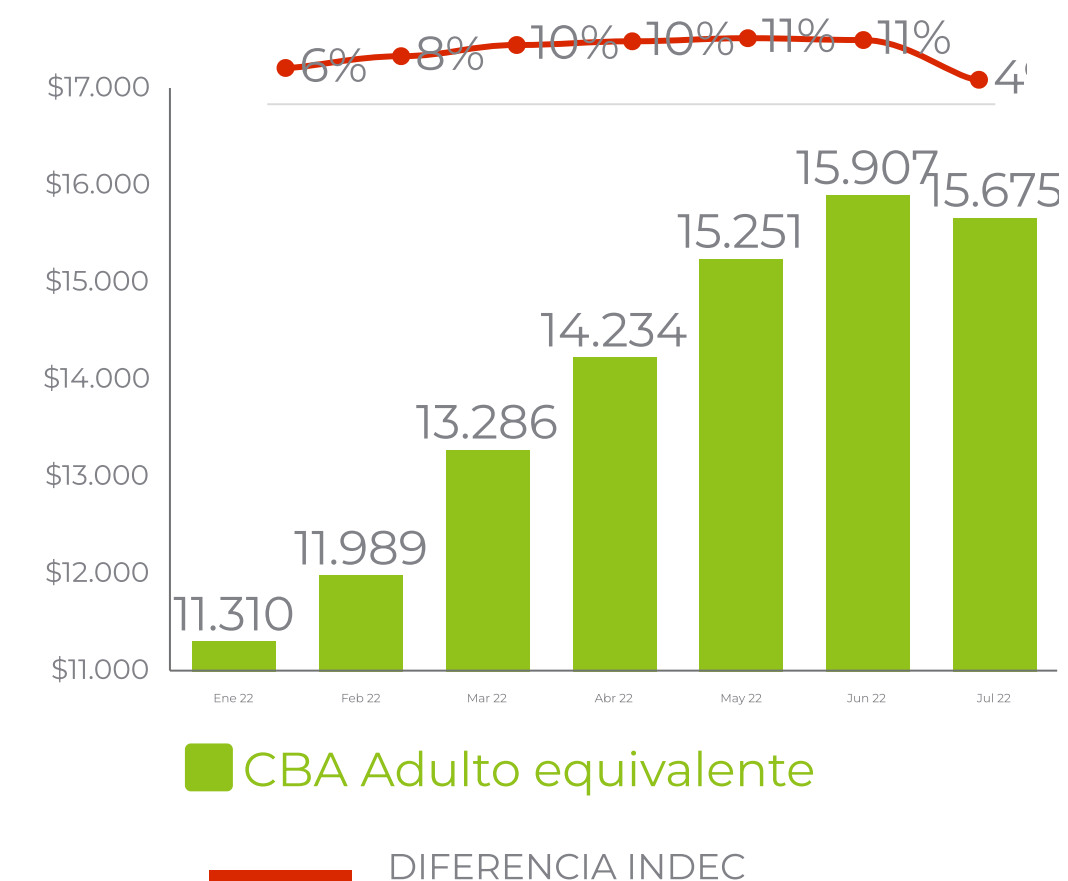
VARIACIÓN PORCENTUAL RESPECTO AL MES ANTERIOR

-1,5%

DIFERENCIA PORCENTUAL RESPECTO A CBA PROMEDIO DE LOCALIDADES

+1,3%

SERIE HISTÓRICA



Hogar de dos integrantes:
Un varón de 70 y una
mujer de 66 años

\$ 23.513



Hogar de tres integrantes:
Una mujer de 35 años,
su hijo de 18 años y su
madre de 61 año

\$ 38.404



Hogar de cuatro integrantes:
Un varón de 35 años, una
mujer de 31 años, un hijo de
6 años y una hija de 8 años

\$ 51.884

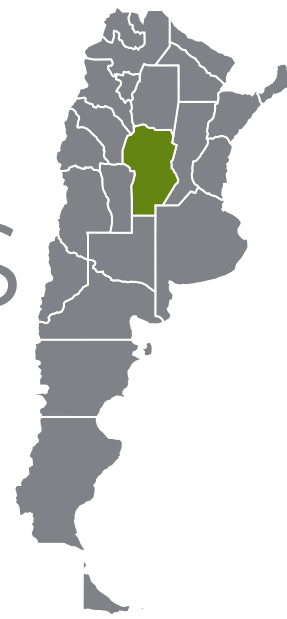


Hogar de cinco integrantes:
Un varón y una mujer,
de 30 años, y tres hijos de 5, 3
y 1 año

\$ 59.772

CÓRDOBA

SAN MARCOS SIERRAS



Canasta básica de alimentos

Valorización mensual

Población: 1.050
Habitantes

LÍNEA DE INDIGENCIA PARA UN ADULTO EQUIVALENTE (MENSUAL, EN PESOS)

\$ 13.967

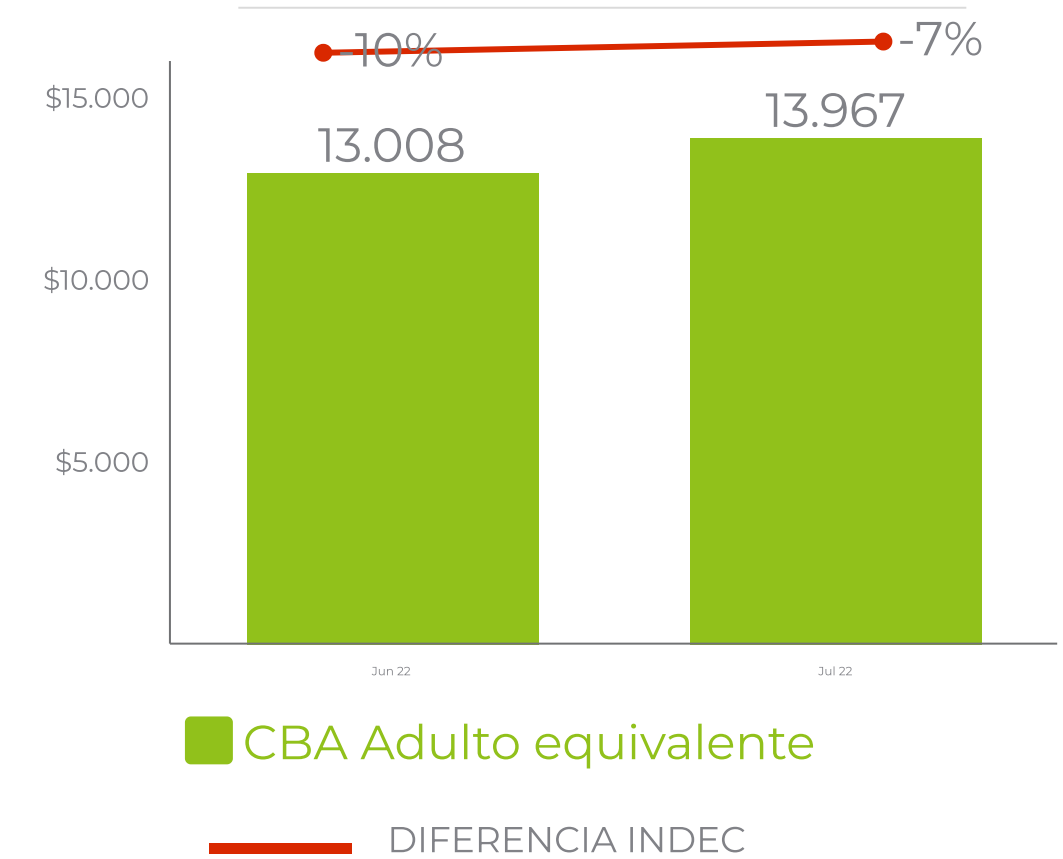
VARIACIÓN PORCENTUAL RESPECTO AL MES ANTERIOR

+7,4%

DIFERENCIA PORCENTUAL RESPECTO A CBA PROMEDIO DE LOCALIDADES

-9,7%

SERIE HISTÓRICA



Hogar de dos integrantes:
Un varón de 70 y una
mujer de 66 años

\$ 20.915



Hogar de tres integrantes:
Una mujer de 35 años,
su hijo de 18 años y su
madre de 61 año

\$ 34.218



Hogar de cuatro integrantes:
Un varón de 35 años, una
mujer de 31 años, un hijo de
6 años y una hija de 8 años

\$ 46.230



Hogar de cinco integrantes:
Un varón y una mujer,
de 30 años, y tres hijos de 5, 3
y 1 año

\$ 53.213

SANTA FE SANFORD

Población: 1.870 Habitantes (Censo 2010 Proyección 2020 DPE Santa Fe)



Canasta básica de alimentos

Valorización mensual

LÍNEA DE INDIGENCIA PARA UN ADULTO
EQUIVALENTE (MENSUAL, EN PESOS)

\$ 16.363

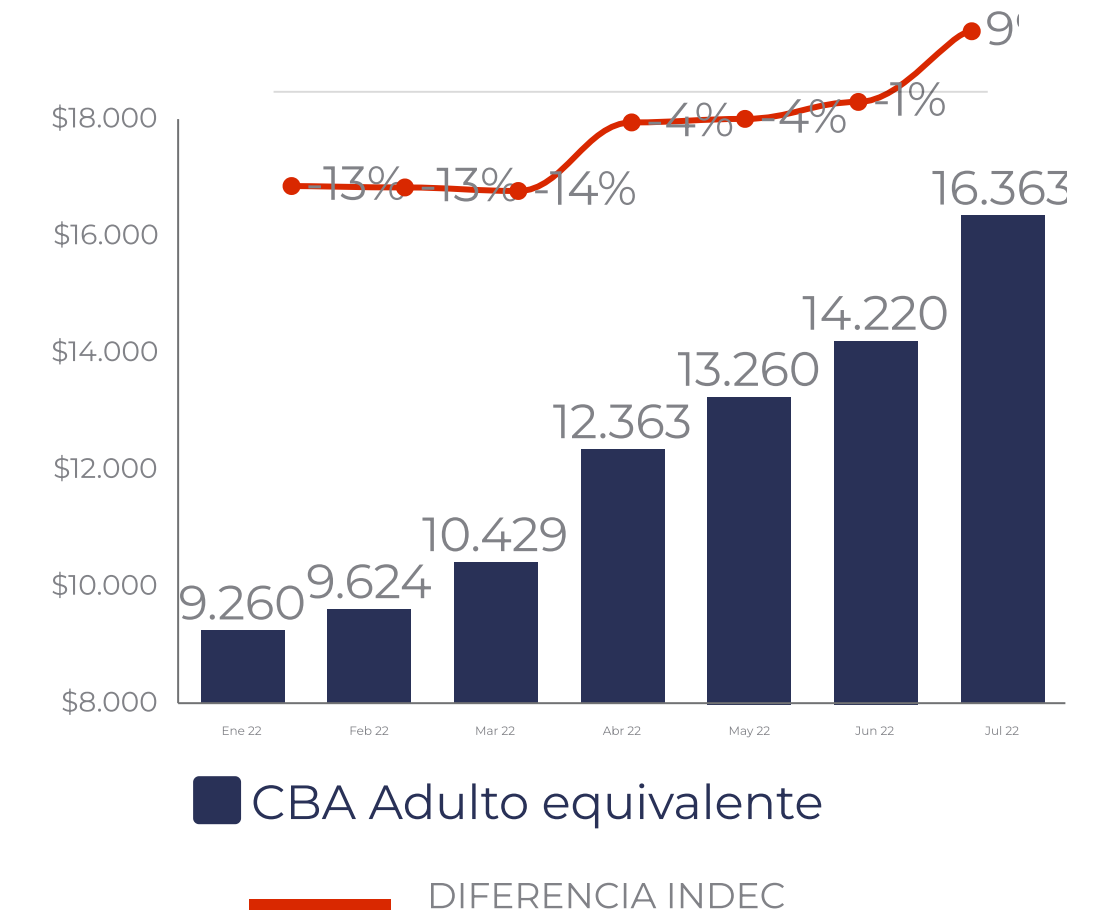
VARIACIÓN PORCENTUAL RESPECTO AL MES
ANTERIOR

+15,1%

DIFERENCIA PORCENTUAL RESPECTO A
CBA DE LOCALIDADES

-5,7%

SERIE HISTÓRICA



Hogar de dos integrantes:
Un varón de 70 y una mujer
de 66 años

\$ 24.544



Hogar de tres integrantes:
Una mujer de 35 años,
su hijo de 18 años y su madre
de 61 años

\$ 40.089



Hogar de cuatro integrantes:
Un varón de 35 años, una
mujer de 31 años, un hijo de 6
años y una hija de 8 años

\$ 54.162



Hogar de cinco integrantes:
Un varón y una mujer,
de 30 años, y tres hijos de 5, 3
y 1 año

\$ 62.343

BUENOS AIRES SANTA MARIA

Población: 1,832
Habitantes

(Datos Censo 2010)



Canasta básica
de alimentos

Valorización mensual

LÍNEA DE INDIGENCIA PARA UN ADULTO
EQUIVALENTE (MENSUAL, EN PESOS)

\$ 13.694

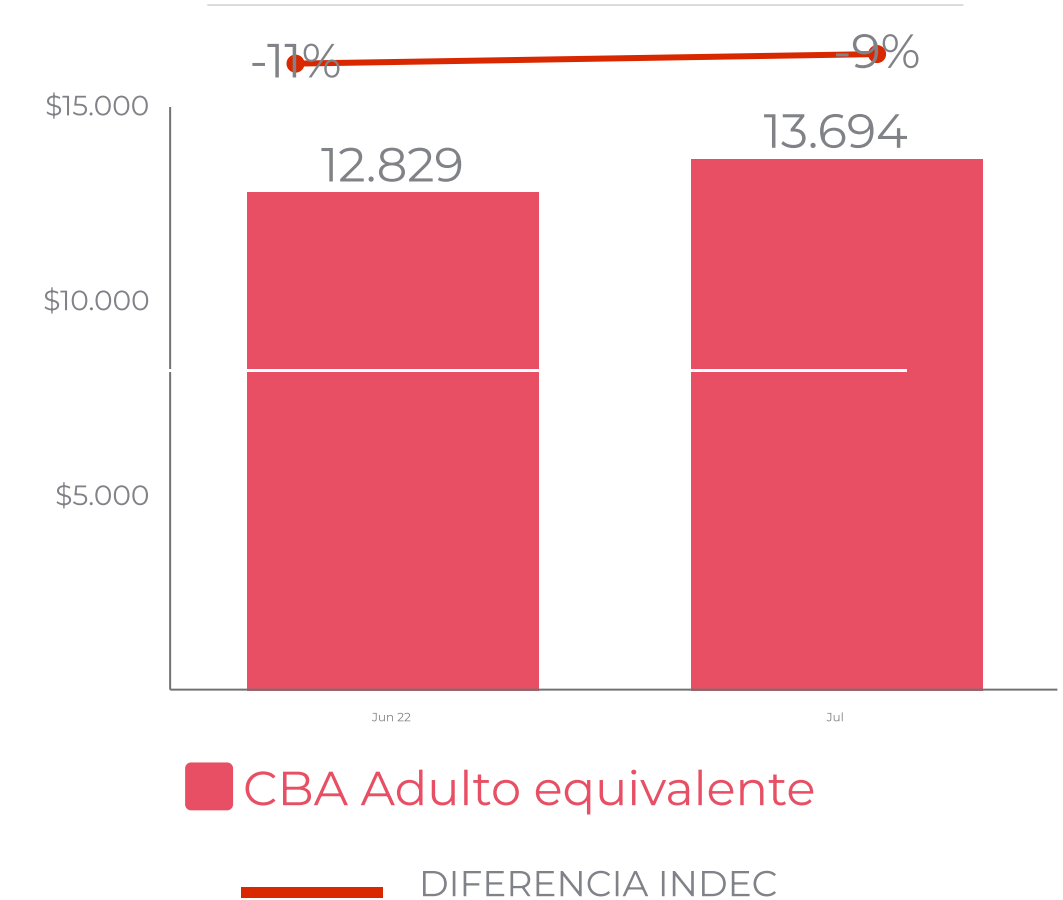
VARIACIÓN PORCENTUAL RESPECTO AL MES
ANTERIOR

+6,7%

DIFERENCIA PORCENTUAL RESPECTO A
CBA DE LOCALIDADES

-11,5%

SERIE HISTÓRICA



Hogar de dos integrantes:
Un varón de 70 y una mujer
de 66 años

\$ 20.541



Hogar de tres integrantes:
Una mujer de 35 años,
su hijo de 18 años y su madre
de 61 años

\$ 33.550



Hogar de cuatro integrantes:
Un varón de 35 años, una
mujer de 31 años, un hijo de 6
años y una hija de 8 años

\$ 45.327



Hogar de cinco integrantes:
Un varón y una mujer,
de 30 años, y tres hijos de 5, 3
y 1 año

\$ 52.174

BUENOS AIRES SANTA TRINIDAD



Población: 1.615
Habitantes

(Datos Censo 2010)

LÍNEA DE INDIGENCIA PARA UN ADULTO
EQUIVALENTE (MENSUAL, EN PESOS)

\$14.671

VARIACIÓN PORCENTUAL RESPECTO AL MES
ANTERIOR

+7,4%

DIFERENCIA PORCENTUAL RESPECTO A
CBA DE LOCALIDADES

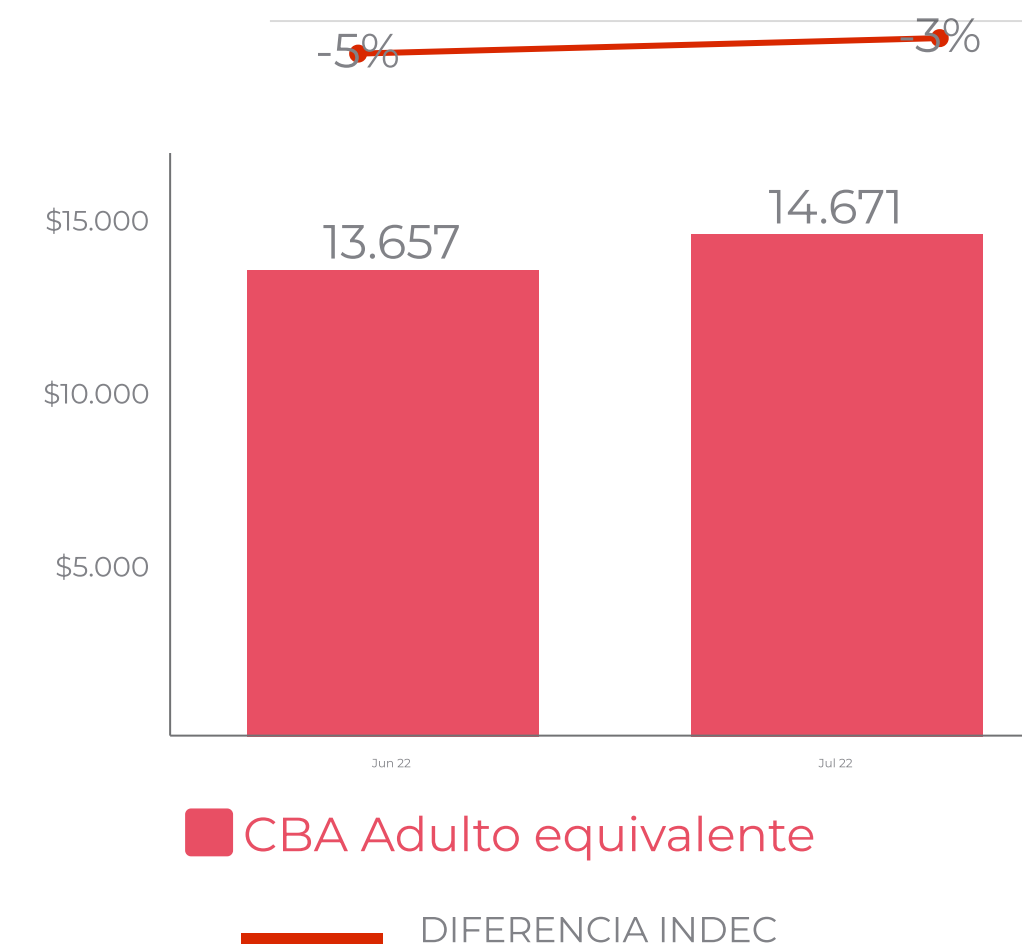
-5,2%

SERIE HISTÓRICA



Canasta básica
de alimentos

Valorización mensual



Hogar de dos integrantes:
Un varón de 70 y una mujer
de 66 años

\$ 22.006



Hogar de tres integrantes:
Una mujer de 35 años,
su hijo de 18 años y su madre
de 61 años

\$35.943



Hogar de cuatro integrantes:
Un varón de 35 años, una
mujer de 31 años, un hijo de 6
años y una hija de 8 años

\$48.560



Hogar de cinco integrantes:
Un varón y una mujer,
de 30 años, y tres hijos de 5, 3
y 1 año

\$55.896

CÓRDOBA

S. M. LASPIUR

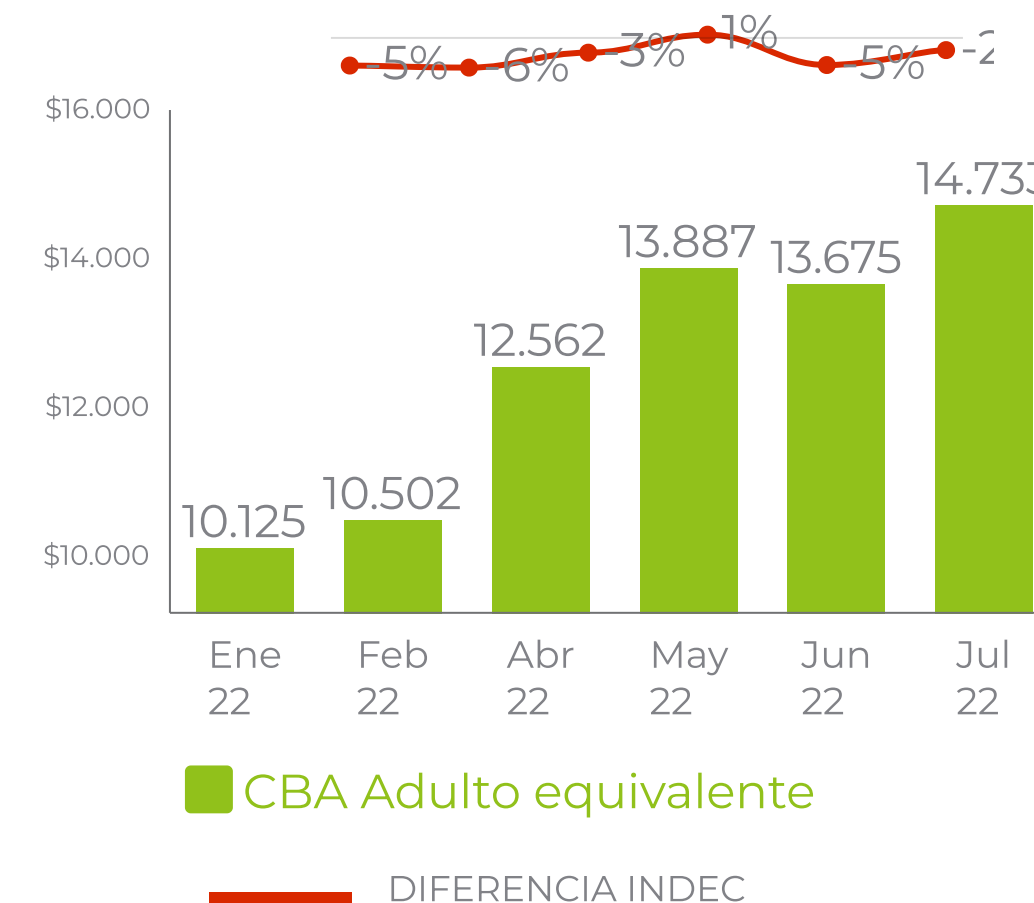
Población: 2.496 Habitantes

(Censo 2010 DGEYC Córdoba)



Canasta básica de alimentos

Valorización mensual



LÍNEA DE INDIGENCIA PARA UN ADULTO EQUIVALENTE (MENSUAL, EN PESOS)

\$ 14.733

VARIACIÓN PORCENTUAL RESPECTO AL MES ANTERIOR

+7,7%

DIFERENCIA PORCENTUAL RESPECTO A CBA PROMEDIO DE LOCALIDADES

-4,8%

SERIE HISTÓRICA



Hogar de dos integrantes:
Un varón de 70 y una mujer de 66 años

\$ 22.100



Hogar de tres integrantes:
Una mujer de 35 años, su hijo de 18 años y su madre de 61 año

\$ 36.097



Hogar de cuatro integrantes:
Un varón de 35 años, una mujer de 31 años, un hijo de 6 años y una hija de 8 años

\$ 48.768



Hogar de cinco integrantes:
Un varón y una mujer, de 30 años, y tres hijos de 5, 3 y 1 año

\$ 56.134

BUENOS AIRES TORNQUIST

Población: 6.473 Habitantes (Datos Censo 2010)



Canasta básica de alimentos

Valorización mensual

LÍNEA DE INDIGENCIA PARA UN ADULTO
EQUIVALENTE (MENSUAL, EN PESOS)

\$ 14.954

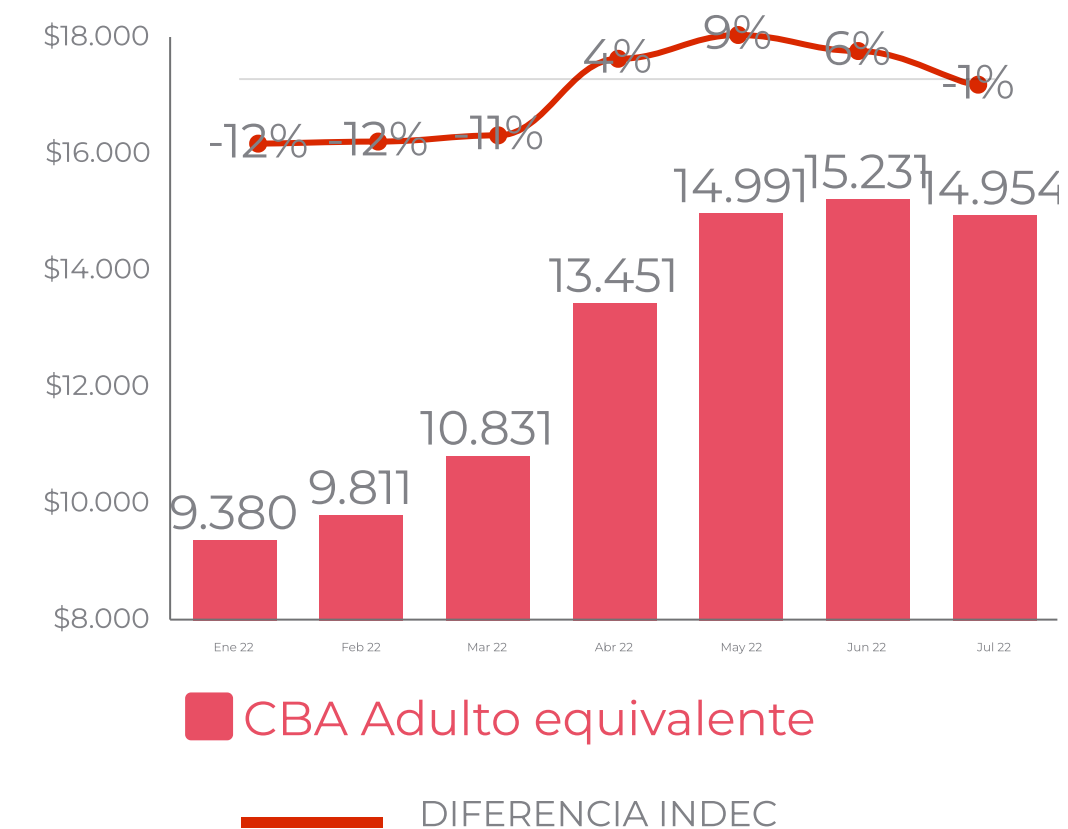
VARIACIÓN PORCENTUAL RESPECTO AL MES
ANTERIOR

-1,8%

DIFERENCIA PORCENTUAL RESPECTO A
CBA DE LOCALIDADES

-3,4%

SERIE HISTÓRICA



Hogar de dos integrantes:
Un varón de 70 y una mujer
de 66 años

\$ 22.431



Hogar de tres integrantes:
Una mujer de 35 años,
su hijo de 18 años y su madre
de 61 años

\$ 36.638



Hogar de cuatro integrantes:
Un varón de 35 años, una
mujer de 31 años, un hijo de 6
años y una hija de 8 años

\$ 49.499



Hogar de cinco integrantes:
Un varón y una mujer,
de 30 años, y tres hijos de 5, 3
y 1 año

\$ 56.976

CÓRDOBA

TRANSITO

Población: 3.185 Habitantes (Censo 2010 DGEYC Córdoba)



Canasta básica de alimentos

Valorización mensual

LÍNEA DE INDIGENCIA PARA UN ADULTO EQUIVALENTE (MENSUAL, EN PESOS)

\$ 14.812

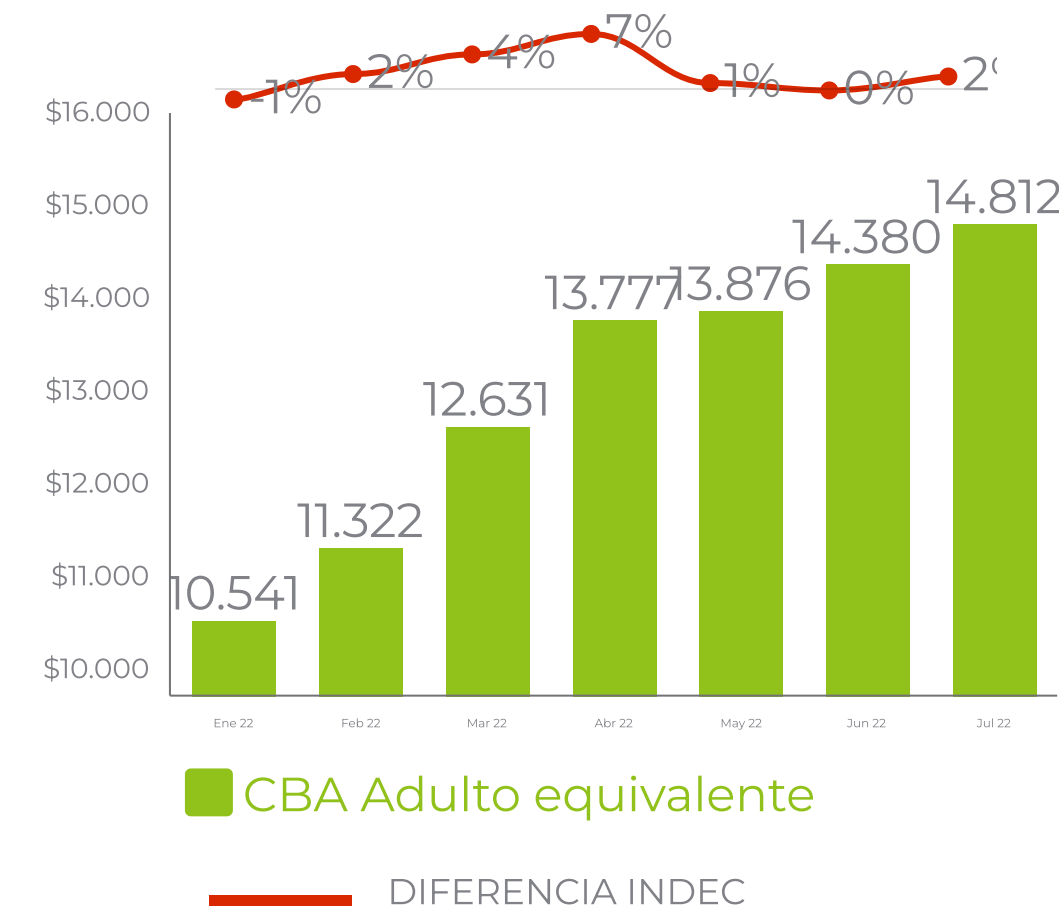
VARIACIÓN PORCENTUAL RESPECTO AL MES ANTERIOR

+3,0%

DIFERENCIA PORCENTUAL RESPECTO A CBA PROMEDIO DE LOCALIDADES

-4,3%

SERIE HISTÓRICA



Hogar de dos integrantes:
Un varón de 70 y una mujer de 66 años

\$ 22.218



Hogar de tres integrantes:
Una mujer de 35 años, su hijo de 18 años y su madre de 61 año

\$ 36.290



Hogar de cuatro integrantes:
Un varón de 35 años, una mujer de 31 años, un hijo de 6 años y una hija de 8 años

\$ 49.028



Hogar de cinco integrantes:
Un varón y una mujer, de 30 años, y tres hijos de 5, 3 y 1 año

\$ 56.434

BUENOS AIRES TRES ARROYOS



Canasta básica
de alimentos

Valorización mensual

Población: 46.867 (Datos Censo 2010)
Habitantes

LÍNEA DE INDIGENCIA PARA UN ADULTO
EQUIVALENTE (MENSUAL, EN PESOS)

\$ 15.308

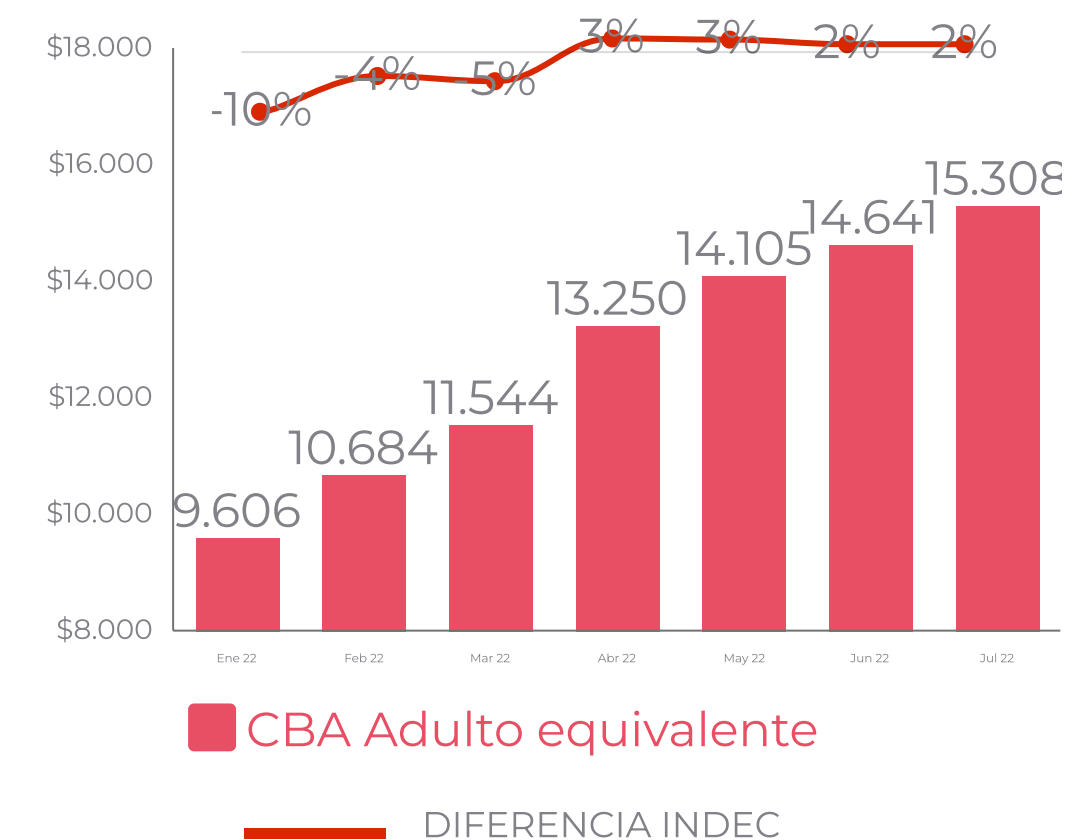
VARIACIÓN PORCENTUAL RESPECTO AL MES
ANTERIOR

+4,6%

DIFERENCIA PORCENTUAL RESPECTO A
CBA DE LOCALIDADES

-1,1%

SERIE HISTÓRICA



Hogar de dos integrantes:
Un varón de 70 y una mujer
de 66 años

\$ 22.962



Hogar de tres integrantes:
Una mujer de 35 años,
su hijo de 18 años y su madre
de 61 años

\$ 37.504



Hogar de cuatro integrantes:
Un varón de 35 años, una
mujer de 31 años, un hijo de 6
años y una hija de 8 años

\$ 50.669



Hogar de cinco integrantes:
Un varón y una mujer,
de 30 años, y tres hijos de 5, 3
y 1 año

\$ 58.323

CÓRDOBA

UCACHA

Población: 5.167 Habitantes (Censo 2010 DGEYC Córdoba)



Canasta básica de alimentos

Valorización mensual

LÍNEA DE INDIGENCIA PARA UN ADULTO EQUIVALENTE (MENSUAL, EN PESOS)

\$ 16.636

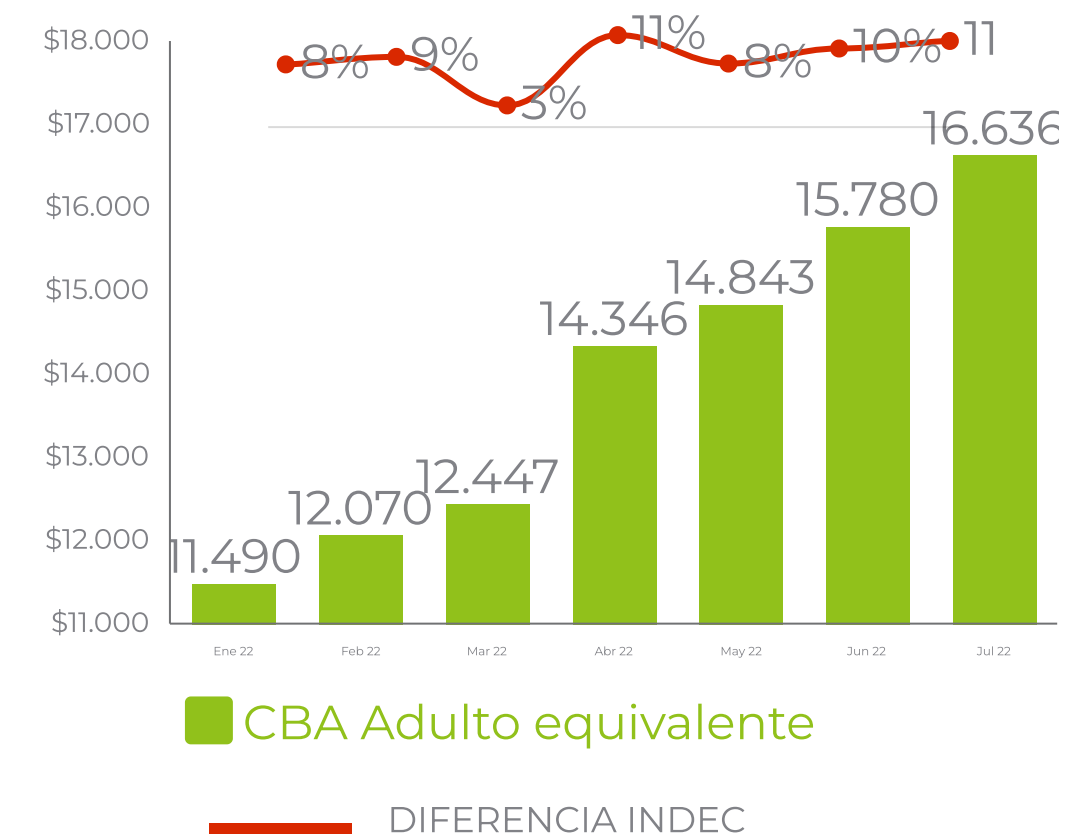
VARIACIÓN PORCENTUAL RESPECTO AL MES ANTERIOR

+5,4%

DIFERENCIA PORCENTUAL RESPECTO A CBA PROMEDIO DE LOCALIDADES

+7,5%

SERIE HISTÓRICA



Hogar de dos integrantes:
Un varón de 70 y una mujer de 66 años

\$ 24.954



Hogar de tres integrantes:
Una mujer de 35 años, su hijo de 18 años y su madre de 61 año

\$ 40.758



Hogar de cuatro integrantes:
Un varón de 35 años, una mujer de 31 años, un hijo de 6 años y una hija de 8 años

\$ 55.065



Hogar de cinco integrantes:
Un varón y una mujer, de 30 años, y tres hijos de 5, 3 y 1 año

\$ 63.383

CÓRDOBA

VILLA C. DEL TIO



Canasta básica
de alimentos

Población: 1.886 Habitantes (Censo 2010 DGEYC Córdoba)

Valorización mensual

LÍNEA DE INDIGENCIA PARA UN ADULTO EQUIVALENTE (MENSUAL, EN PESOS)

\$ 13.527

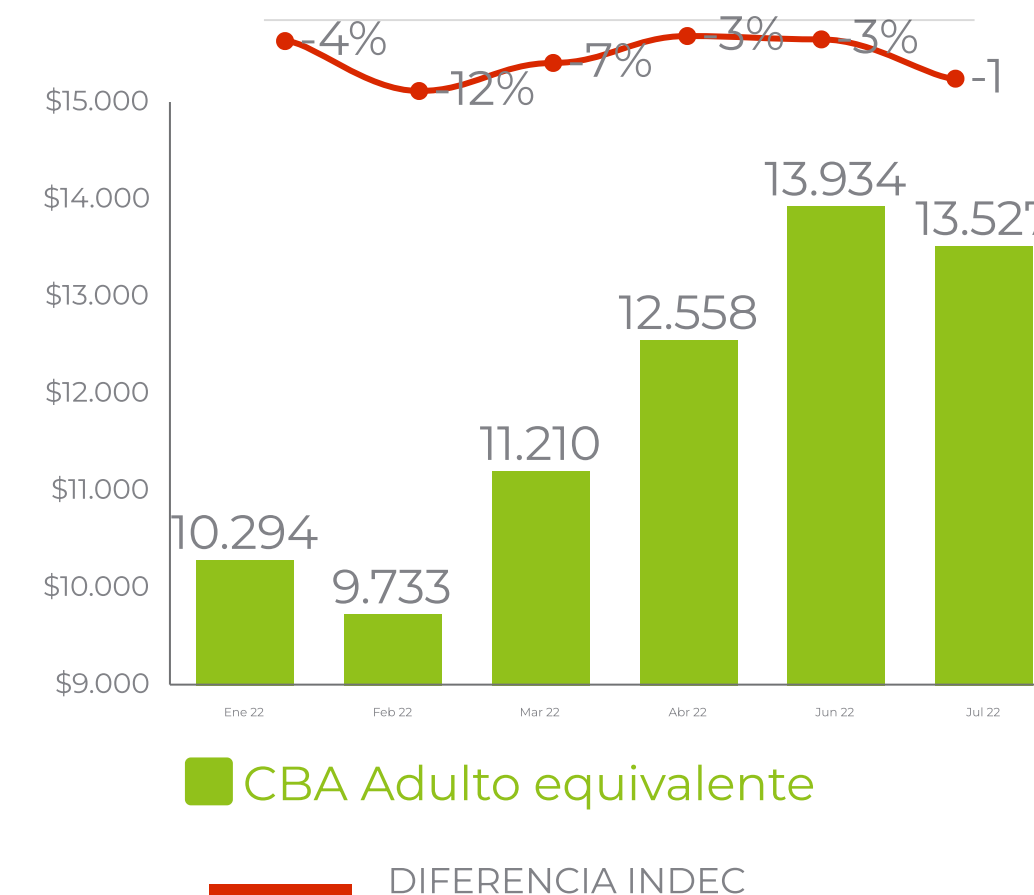
VARIACIÓN PORCENTUAL RESPECTO AL MES ANTERIOR

-2,9%

DIFERENCIA PORCENTUAL RESPECTO A CBA PROMEDIO DE LOCALIDADES

-12,6%

SERIE HISTÓRICA



Hogar de dos integrantes:
Un varón de 70 y una
mujer de 66 años

\$ 20.290



Hogar de tres integrantes:
Una mujer de 35 años,
su hijo de 18 años y su
madre de 61 año

\$ 33.141



Hogar de cuatro integrantes:
Un varón de 35 años, una
mujer de 31 años, un hijo de
6 años y una hija de 8 años

\$ 44.774




Hogar de cinco integrantes:
Un varón y una mujer,
de 30 años, y tres hijos de 5, 3
y 1 año

\$ 51.537

CÓRDOBA

VILLA HUIDOBRO



Canasta básica
de alimentos

Valorización mensual

Población: 5.658 Habitantes (Censo 2010 DGEYC Córdoba)

LÍNEA DE INDIGENCIA PARA UN ADULTO EQUIVALENTE (MENSUAL, EN PESOS)

\$ 13.942

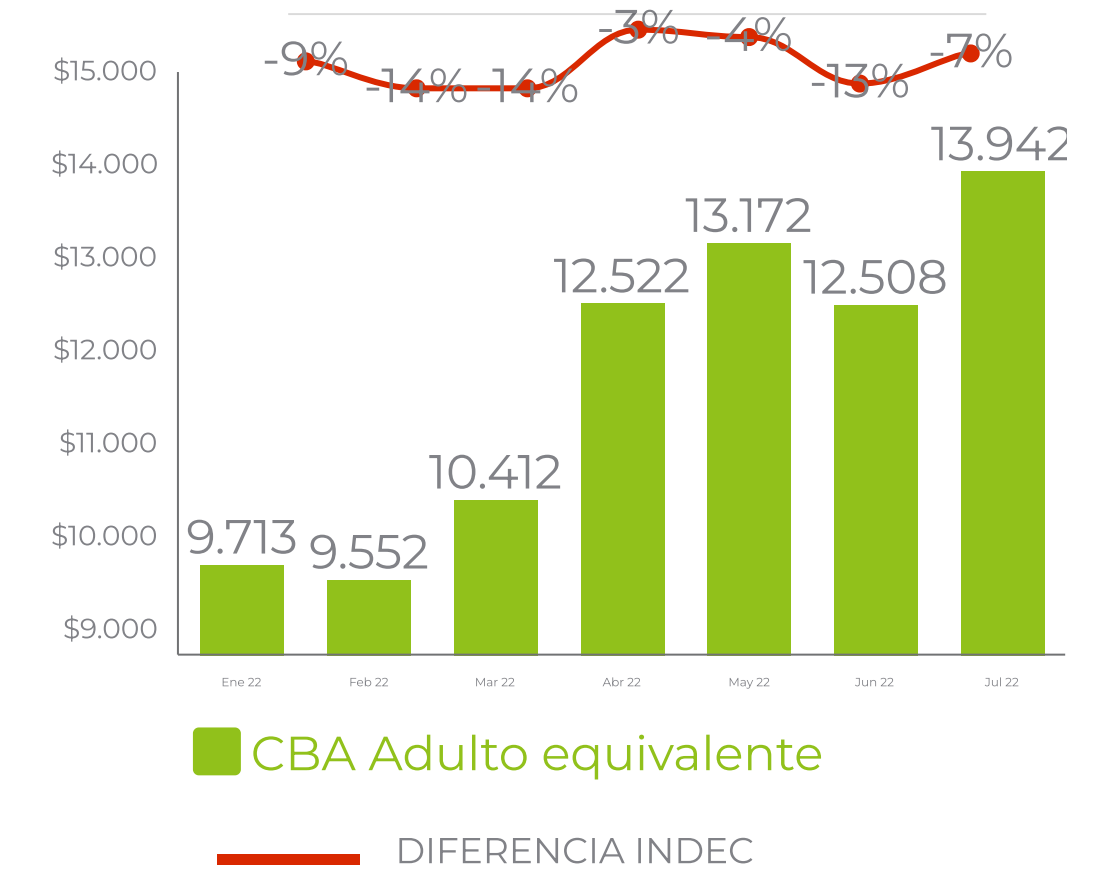
VARIACIÓN PORCENTUAL RESPECTO AL MES ANTERIOR

+11,5%

DIFERENCIA PORCENTUAL RESPECTO A CBA PROMEDIO DE LOCALIDADES

-9,9%

SERIE HISTÓRICA



Hogar de dos integrantes:
Un varón de 70 y una
mujer de 66 años

\$ 20.913



Hogar de tres integrantes:
Una mujer de 35 años,
su hijo de 18 años y su
madre de 61 año

\$34.158



Hogar de cuatro integrantes:
Un varón de 35 años, una
mujer de 31 años, un hijo de
6 años y una hija de 8 años

\$ 46.149



Hogar de cinco integrantes:
Un varón y una mujer,
de 30 años, y tres hijos de 5, 3
y 1 año

\$ 53.120

FICHA TÉCNICA REFERENTES

Alicia, Córdoba: Cecilia Pipino
Almafuerte, Córdoba: Martín Duarte
Arroyito, Córdoba: Marcela Nicolaidis
Bañera, Córdoba: Gabriela Ferreyra
Bell Ville , Córdoba: Federico Stival
Camilo Aldao, Córdoba: Carlos Alice / Carina Nardi
Charlone, Buenos Aires: Verónica Barraco / Vanesa Ghigliano
Clorinda, Formosa: Gabriel Verón
Darregueira, Buenos Aires: Marcelo Walingerber
Doblas, La Pampa: Araceli Furch
Dos de Mayo, Misiones: Paola Kusmier
El Tío, Córdoba: Marilangeles Toledo
Elena, Córdoba: Stella Zabala
Fuentes, Santa Fe: Alejandra Mosconi
Funes, Santa Fe: Silvia Ghicaz
General Roca, Córdoba: Roberto Selva, Leandro Ricci
Guatrache, La Pampa: Guillermo Fernández, Luis Sánchez
Hernando , Córdoba: Diego Giraudo
Hughes, Santa Fe: Betiana Herbel
Justiniano Posse, Córdoba: Cecilia Almar
La Para, Córdoba: Gabriela Peralta
La Paz, Entre Ríos: Gastón Ojeda
La Rioja, La Rioja: María Emilia Baudino
Las Higueras, Córdoba: Claudia Bazán
Las Varillas, Córdoba: Analia Fuentes
Los Cisnes, Córdoba: Jonatan Manzoni
Luque, Córdoba: Silvana Acuña, Nicolás Catalano

Margarita, Santa Fe: Celsio Ulrich, Lilliana Grill
María Susana, Santa Fe: Martín Mansilla
Marisol, Buenos Aires: Patricio Elías
Morteros, Córdoba: Marina Grande, Daniel Rul
Obera, Misiones: Rodrigo Rivas
Oriente, Buenos Aires: Patricio Elías
Pigue, Buenos Aires: Ana Florencia Alazard Di Felice
Pueblo San Jose, Buenos Aires: Rodolfo Lazaro
Puerto Rico, Misiones: Marcelo Alejandro Zabczuk
Río Primero, Córdoba: Jesica Pozzi / Carlos Marozzi
Río Tercero, Córdoba: Ivana Aguirre
Rufino, Santa Fe: María de los Angeles Vásquez
San Antonio de Litín, Córdoba: Ludmila Olivo Misan
San Guillermo, Santa Fe: Daniela Castellano
San Jose de la Dormida, Córdoba: Clara Montenegro, Brisa Castillo
San Marcos Sierras, Córdoba: Pablo Furlani / Antonella Siciliano
Sanford, Santa Fe: Marisa Villani
Santa María, Buenos Aires: Gustavo Di Battista
Santa Trinidad, Buenos Aires: Gustavo Di Battista, Rodolfo Lazaro
Saturnino María Laspiur, Córdoba: Juan Pablo Forlín
Tornquist, Buenos Aires: Valentina Nyez
Transito, Córdoba: Adriana Bigotti, Carolina Vega
Tres Arroyos, Buenos Aires: Patricia Berrutti
Ucacha, Córdoba: Damián Corleta
Villa Concepcion Del Tío, Córdoba: Marilangeles Toledo



● JULIO 2022 ●